



دليل إنشاء شركتك في المغرب



قائمة المحتويات

2	1- المقدمة
2	1.1 الهدف
2	1.2 الجهات المختصة بتأسيس الشركات في المغرب.....
2	منظومة الشباك الموحد بالمركز الجهوي للاستثمار.....
3	1.3 القوانين الحاكمة للاستثمار في المغرب
4	2- تأسيس الشركات في المغرب
4	2.1 مراحل تأسيس الشركة
5	2.2 المرحلة الأولى (التخطيط)
5	2.2.1 تحديد الهيكل القانوني للشركة
8	2.2.2 دراسة تحليلية للسوق والجدوى المالية للمشروع
9	2.2.3 التمويل
9	2.3 المرحلة الثانية (التحضير)
10	2.3.1 المراحل الأولى لايداع ملف التأسيس بالمركز الجهوي للاستثمار وفقاً لنوع الشركة
12	2.4 المرحلة الثالثة (التأسيس)
12	2.4.1 الإجراءات الواجب اتباعها لتأسيس شركة تجارية
18	3- الجهات المختصة

دليل إنشاء شركتك في المغرب

1- المقدمة

1.1 الهدف

يتزايد الوعي اليوم حول أهمية تمكين المرأة الاقتصادي في عالم العمل، وذلك بهدف تحقيق المساواة بين الجنسين. وتعتبر قيادة المرأة للأعمال استراتيجية مهمة للنهوض بالتمكين الاقتصادي للمرأة. والهدف من هذا المشروع الذي بصده تم إنتاج هذا الدليل، هو تمكين المرأة في مجال قيادة الأعمال من خلال توفير أهم المعلومات المطلوبة واللازمة لإنجاح تجاربهم ومشروعاتهم، ويمثل هذا التقرير دليل متكامل لإنشاء وتأسيس الشركات في المغرب.

1.2 الجهات المختصة بتأسيس الشركات في المغرب

■ منظومة الشباك الموحد بالمركز الجهوي للاستثمار

1. تتمثل المهام الأساسية للمركز الجهوي للاستثمار لجهة الدار البيضاء تسهيل الإجراءات المتعلقة بالاستثمار، والتعامل عن قرب مع المستثمرين بصفته المخاطب الرئيسي للراغبين في الاستثمار.
2. يعتبر الشباك الموحد للمركز الجهوي للاستثمار المخاطب الوحيد للراغبين في إنشاء شركة مهما كان شكلها أو صيغتها القانونية، حيث يلتزم المركز الجهوي للاستثمار بدراسة الملفات في أجل يمتد من يومين الى خمسة أيام منذ تاريخ وضع الملف كاملاً.

■ تركيبة الشباك الموحد لتكوين الشركات التجارية

يجمع الشباك الواحد بالمركز مجموع الإدارات المعنية

◀ المكتب المغربي للشؤون الصناعية

◀ مديرية الضرائب

◀ الصندوق الوطني للضمان الاجتماعي

◀ محكمة التجارية

◀ يوفر كذلك موقع المركز الجهوي للاستثمار كل المعلومات المطلوبة والمتعلقة بالوثائق والمستندات والشروط المطلوبة لإنشاء الشركات المختلفة بأنواعها بالمركز الجهوي للاستثمار. ويوفر كذلك خدمة التسجيل الإلكتروني للشركات، ويمكن الوصول لهذه المعلومات عبر الرابط التالي:
<https://tinyurl.com/2p9Vj2sd>

◀ كما يمكن تسجيل إنشاء الشركات رقمياً عن طريق خدمة ملء الاستمارة الوحيدة وذلك من خلال الرابط التالي: <https://tinyurl.com/sxV7Vd9>

◀ رابط الموقع الجغرافي للمركز: <https://goo.gl/maps/1qwrDQ0rzaggkpYg6>

1.3 القوانين الحاكمة للاستثمار في المغرب

تنظم عملية تأسيس الشركات في المغرب مجموعة من القوانين، أحدهما يتعلق بشركات المساهمة (قانون ٩٥-١٧) والثاني ينظم شركات التضامن والتوصية البسيطة والتوصية بالأسهم والمحاصة والشركة ذات المسؤولية المحدودة وهو (قانون ٩٦-٥). ويُعد قانون الإطار ١٨,٩٥ بمثابة ميثاق الاستثمار في المغرب، بينما ينظم القانون ١٥,٩٥ القواعد المتعلقة بالأعمال التجارية والتجار. وبناءً عليه، يخضع إنشاء أي من الشركات في مجالات الصناعات الغذائية، والملابس والمنسوجات، والاتصالات وتكنولوجيا المعلومات لهذه القوانين كما هو موضح بالشكل التالي:

يخضع الاستثمار في المغرب للقوانين التالية:

◀ القانون رقم ١٥,٩٥ المتعلق بمدونة التجارة الصادر في ٣ أكتوبر ١٩٩٦.

PDF

15.95

◀ القانون المتعلق بشركات المساهمة (قانون ٩٥-١٧)،

شركات المساهمة

PDF

◀ القانون (قانون ٩٦-٥) المتعلق بشركة التضامن وشركة التوصية البسيطة وشرطة التوصية بالأسهم والشركة ذات المسؤولية المحدودة وشركة المحاصة الصادر في ١ مايو ١٩٩٧

الشركات الأخرى

PDF

◀ قانون الإطار رقم ١٨,٩٥ بمثابة ميثاق الاستثمار في المغرب

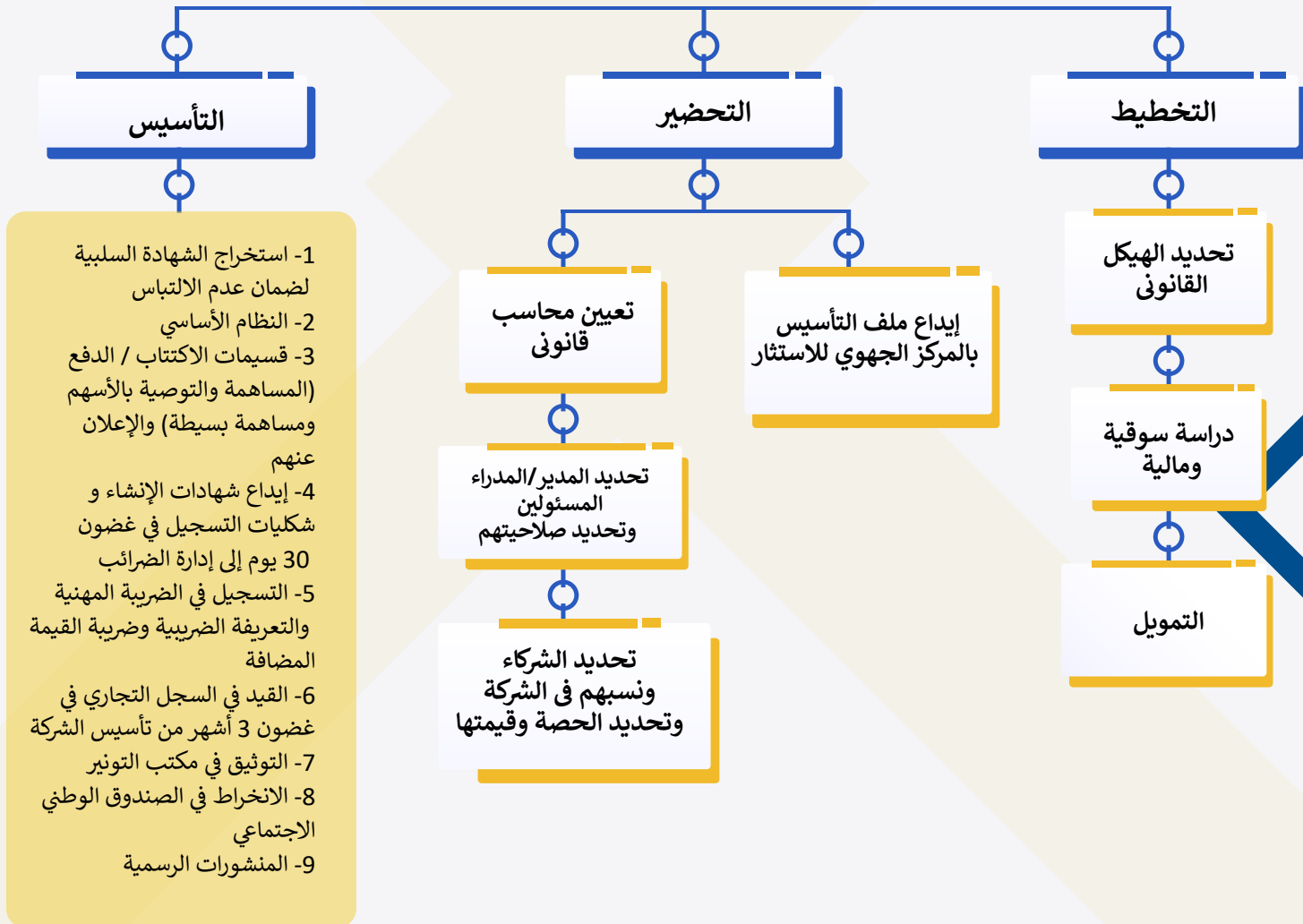
2 - تأسيس الشركات في المغرب

2.1 مراحل تأسيس الشركة

يلخص هذا العرض المراحل الأساسية التي يمر بها أي شخص يود إنشاء شركة. ويمثل هذا العرض خطوات تحضيرية للاستعداد بكافة المعلومات والأوراق اللازمة قبل بدء الإجراءات القانونية وذلك لتسهيل عملية إنشاء شركة.

الشكل التوضيحي ٢: مراحل تأسيس شركة في المغرب

مراحل تأسيس الشركات



2.2 المرحلة الأولى (التخطيط)

تخطيط المشروع هو من أهم المراحل في عملية إنشاء الشركة، حيث يُعد أداة لبناء تصور مسبق عن المشروع، وتصور المخاطر المتوقعة التي ستواجه المشروع عند تنفيذه، بالإضافة إلى الآليات اللازمة لمعالجة هذه المشاكل المتوقعة. ولذلك، يرتبط نجاح تخطيط المشروع بقدرة القائمين على التخطيط وخبراتهم في التنبؤ بالمشاكل والمصاعب التي ستواجه المشروع في مرحلة تنفيذه.

2.2.1 تحديد الهيكل القانوني للشركة

يُعتبر تحديد الهيكل القانوني للشركة من أهم الخطوات الأساسية عند التفكير في تأسيس الشركة، وقبل اتخاذ أي إجراء. ويوضح الجزء التالي القوانين التي تحكم تأسيس الشركات في المغرب

1. القانون المتعلق بشركات المساهمة (قانون 95-17)،

PDF

شركات المساهمة

2. القانون (قانون 96-5) المتعلق بشركة التضامن وشركة التوصية البسيطة وشرطة التوصية بالأسهم والشركة ذات المسؤولية المحدودة وشركة المحاصة الصادر في 1 مايو 1997

PDF

الشركات الأخرى

2.2.1.1 أنواع الشركات التجارية في المغرب

ويعرض الشكل التوضيحي التالي أشكال وأنواع الشركات والاختلافات، والتي عن طريقها يمكنك اختيار النوع المناسب لمشروعك وفقاً لطبيعته، بينما يشرح الشكل (٤) خصائص هذه الشركات.

الشكل التوضيحي ٣: الكيانات القانونية المختلفة للشركات في المغرب

الهيكل القانوني

شركات أموال

شركات أشخاص

المقاول الفردية

شركة التوصية بالأسهم

شركة ذات المسؤولية المحدودة

شركة المساهمة

شركة التوصية البسيطة

شركة المحاصة

شركة التضامن

الشركة الفردية

الشكل التوضيحي ٤: خصائص الشركات

- هي المقاوله التي تنتسب إلى شخص واحد والذي يعتبر صاحب القرار في كل ما يرتبط بهذه المقاوله من الناحية القانونية. لا تتمتع المقاوله بوجود مستقل عن مالكيها وتعتبر أرباحها مداخيل لمالكيها كما يتحمل أداء ديون مقاولته وعند عدم الوفاء مزاي وعيوب الشركة الفردية تتلخص في الآتي:

الشركة الفردية

الإيجابيات	السلبيات
<ul style="list-style-type: none"> • لا وجود لحد أدنى إلزامي فيما يتعلق برأس المال • سهولة في إجراءات التأسيس • البساطة في العمل والتكلفة المنخفضة • المقاول هو القائد، يتصرف بكل استقلالية وحرية 	<ul style="list-style-type: none"> • عدم التمييز بين صاحب المقاوله ومقاولته يعرضه للمساءلة عن الديون وعن ممتلكاته الشخصية • مسؤولية غير محدودة لرئيس الشركة • رأسمال منعدم وصعوبة تطوير استراتيجية الشركة على المدى البعيد • حجم المقاوله لا يخولها الاستئثار باهتمام المستثمرين

- تتكون شركة التوصية البسيطة من فريقين من الشركاء، شركاء متضامنين يخضعون لنفس النظام القانوني الذي يخضع له الشركاء في شركة التضامن، فيكونون مسؤولين مسؤولية تضامنية، وغير محددة عن ديون الشركة ويكتسبون صفة التاجر، وشركاء موصين لا يسألون عن ديون الشركة إلا في حدود حصصهم ولا يكتسبون صفة التاجر ولا يشاركون في إدارة الشركة.

شركة التوصية البسيطة

الإيجابيات	السلبيات
<ul style="list-style-type: none"> • الفصل بين الشركاء الراغبين في تسيير الشركة (شركاء متضامنون) والشركاء الراغبين فقط في الاستثمار في الشركة (الشركاء الموصين) • عدم وجود حد أدنى لرأسمال الشركة 	<ul style="list-style-type: none"> • عدم إمكانية تفويت الحصص دون موافقة كافة الشركاء • سير عمل هذا النوع من الشركات يتسم بالتعقيد • إفلاس شركة التوصية لا يستتبع إفلاس الشريك الموصي، وإن اقتضى حتماً إشهار إفلاس الشريك المتضامن فيها

القانون (قانون 96-5)

- هي شركة تتكون من شريكين أو أكثر مسؤولين عن ديون الشركة بقدر حصصهم في رأس المال، لا يزيد عدد الشركاء في هذه الشركة عادة عن خمسين. وأهم خاصيتين لها هما تحديد عدد الشركاء في الشركة والمسؤولية المحدودة

شركة محدودة المسؤولية

الإيجابيات	السلبيات
<ul style="list-style-type: none"> • عدم وجود حد أدنى لرأسمال الشركة. • تجميد الرأسمال ليس إلزامياً إلا إذا تجاوز ١٠٠,٠٠٠ درهماً • مسؤولية الشركاء محدودة بقدر مساهمتهم في رأس المال • إمكانية تأسيس الشركة بشريك واحد • تعيين مراقب للحسابات غير إلزامي إلا في حال تجاوز رقم معاملات الشركة ٥٠,٠٠٠,٠٠٠ درهم • إمكانية فتح رأس مال الشركة في وجه شركاء جدد 	<ul style="list-style-type: none"> • يسأل المسير عن ديون الشركة إذا تبين ارتكابه لأخطاء في التسيير • ثقل سير عمل هذا النوع من الشركات (جمع عام سنوي إلزامي للمصادقة على حسابات الشركة، أي تغيير في القانون الأساسي للشركة يستوجب عقد جمع عام استثنائي.....) • تفويت الحصص إلى الأغيار مقيد باحترام مسطرة قانونية صارمة

القانون (قانون 96-5)

الشكل التوضيحي ٣: خصائص الشركات

• شركة المساهمة هي شكل قانوني من أشكال الشركات التجارية التي تنحصر مسؤولية شركائها في حدود حصصهم. تديرها وإدارتها (تقسيم الأرباح، تعيين المدراء، الخ) إضافة إلى نظامها الضريبي، تخضع كلها لقواعد خاصة.

شركة المساهمة
/ شركة مجهولة الاسم

الإيجابيات	السلبيات
<ul style="list-style-type: none"> سهولة الإجراءات قدرتها على تحقيق الأرباح ثقة الناس بهذه الشركات 	<ul style="list-style-type: none"> المشاكل تشمل كل الشركاء حدوث بعض الخلافات والصراعات تزعزع الإدارة

وفقاً للمادة ٢٠ من القانون التجاري

• تعرف المادة ٣١ من القانون رقم ٥,٩٦ شركة التوصية بالأسهم بأنها: شركة التوصية بالأسهم هي التي يقسم رأسمالها إلى أسهم وتتكون بين شريك متضامن أو أكثر لهم صفة تاجر يسألون بالتضامن ودون تحديد، عن ديون الشركة وبين شركاء موصين لهم صفة مساهمين ولا يتحملون الخسائر إلا في حدود حصصهم <<

شركة التوصية
بالأسهم

الإيجابيات	السلبيات
<ul style="list-style-type: none"> مرونة واضحة في وضع النظام الأساسي، المقتضيات التنظيمية التي تشمل هذا النوع من الشركات تعطي مكانة كبرى لإرادة الشركاء المعبر عنها في النظام الأساسي. يمكن للشركة دعوة الجمهور إلى الاكتتاب خلافاً لما هو الحال بالنسبة لشركة المساهمة المبسطة (المادة ٤٢٧ من القانون رقم ١٧,٩٥) شركة التوصية بالأسهم أداة مثالية لضمان مراقبة المقاولة، نظامها الأساسي يسمح باللجوء إلى دعوة الجمهور للاكتتاب مع الحفاظ على إدارة وتسيير الشركة لمجموعة صغيرة من الأشخاص 	<ul style="list-style-type: none"> المسؤولية على وجه التضامن والغير محدودة للشركاء المتضامنين، بخلاف ما هو الحال بالنسبة للشركاء الموصين، ما يشكل عدم توازن حقيقي بين الفئتين تواجد فئتي شركاء مختلفتين

القانون (قانون ٥-٩٦)

2.2.1.2 وضع الشركات الناشئة في المغرب

يشير مصطلح الشركة الناشئة إلى مشروع يتم إطلاقه من قبل رواديين يتطلعون قدماً لتطوير منتج أو خدمة يؤمنون أنها تمس حاجة ماسة في السوق، أو تقدّم حلاً فعالاً لمشكلة ما وبالتالي تلاقي طلباً متنامياً في السوق. غالباً ما تبدأ الشركات الناشئة برأس مال متواضع وتكاليف مرتفعة، وتواجه تحديات جمة في بداياتها من ناحية جلب التمويل اللازم لتنمية حجم عملياتها وتوسعة حضورها في السوق.

ما يميز الشركة الناشئة عن المشروعات التقليدية أنها تصبو نحو تحقيق نمو متسارع دون أن يصاحب هذا النمو ازدياد خطّي (ثابت) للتكاليف ويكمن التحدي في ذلك في الموازنة بين القدرة على استقبال وخدمة المزيد من العملاء مقابل عدم تكبد نفقات عملياتية كبيرة. كذلك الشركة الناشئة أو الستارت اب تُعرف بافتقارها لنموذج عمل Business model متبلور وواضح، بل تصب جهودها في أيامها الأولى على تطوير منتج يؤمن الريادي أنه مطلوب في السوق.

ويختلف رأس المال المبدئي الذي يتم استثماره لإطلاق الشركة الناشئة عن رأس المال الاستثماري في أنه رأس المال الذي يتم جلبه لتطوير فكرة ريادية ما وتحويلها لمنتج أو خدمة حقيقية كما أنه يغطي رأس المال هذا التكاليف المصاحبة لتقديم وعرض الفكرة.

أما عن التمويل فغالباً ما تسعى الشركات الناشئة في أيامها الأولى لجلب التمويل بالالتفات إلى الأقارب والأصدقاء، قبل أن تتحوّل الوجهة نحو جهات التمويل الاستثماري الراغبة في تمويل المشاريع الريادية وفي السنوات الأخيرة راج مفهوم جلب التمويل الجمعي Crowd Funding إذ يقدم صاحب المشروع الريادي على تأسيس صفحة خاصة اون لاين تستجدي التبرّع لتمويل المشروع من شخص يؤمن بجدوى المشروع والفكرة، لا سيّما إن كان للمشروع مهمّة ورسالة اجتماعية تنعكس إيجاباً على البيئة والمجتمع ككل.

وعن الشكل القانوني فتعد المؤسسة الفردية الشكل الأنسب لرواد الأعمال الراغبين في تحويل أفكارهم لمشاريع ناشئة لما تتمتع به المؤسسة الفردية من امتيازات قد سلف ذكرها.

ويجب التنويه أن الإجراءات المتبعة والمستندات المطلوبة لتسجيل شركة ناشئة لا تختلف عن الإجراءات السالف ذكرها وفقاً للشكل القانوني للشركة الذي يحدده رائد الأعمال.

وجاري العمل على تطوير قانون لدعم الشركات الناشئة بالمغرب حيث سيعمل هذا القانون على تحفيز الشركات الناشئة وتشجيع مزيد من رواد الأعمال المغاربة على إنشاء مشاريعهم الخاصة.

ويمكن للشركات الناشئة الاستفادة من حاضنات ومسرعات الأعمال المختلفة التي تقدم الدعم الفني والمالي لرواد الأعمال للمساعدة على تطوير مشاريعهم الناشئة.

كما يمكن للشركات الناشئة في المغرب الاستفادة من صندوق الاستثمار المبتكر الذي يهدف لدعم المشروعات الصغيرة والمتوسطة من خلال توفير خدمات تمويل رأس المال لرواد الأعمال.

2.2.2 دراسة تحليلية للسوق والجدوى المالية للمشروع

عمل دراسة جدوى للمشروع مهم جداً قبل البدء به، فدراسة الجدوى تحدد مدى مناسبة بدء المشروع من عدمه.

ودراسة الجدوى نوعان:

النوع الأول: دراسة جدوى أولية لقياس مدى مناسبة الدخول في المشروع

النوع الثاني: دراسة جدوى متكاملة وهي تأتي بعد الدراسة الأولية، لمعرفة المكان المناسب للمشروع التجاري ولتحديد نسبة الربح في المشروع، ولتحديد تكلفة المشروع الأولية، ولتحديد أفضل الطرق لتوسعة المشروع التجاري، وغير ذلك مما تعمل دراسة الجدوى على بيانه وتوضيحه

لذا فهذه الخطوة مهمة في تأسيس المشروع من الصفر وترتبط ارتباطاً رئيسي بالقيام بعمل مسح للسوق، وهذا المسح لا بد أن يتوفر فيه ما يلي:

- تحديد دقيق وتفصيلي للسوق المستهدف ومعرفة حجمه
- تحديد دقيق للعملاء المحتملين
- بيان أفضلية الموقع لإقامة المشروع
- قياس نسبة العرض والطلب
- قياس درجة المنافسة
- دراسة التكاليف المتوقع صرفها والأرباح المتوقع الحصول عليها

2.2.3 التمويل

◀ إن بدء عمل تجاري صغير لا يحتاج لأموال طائلة بالضرورة، ولكنه سيحتاج بعض الاستثمار المبدئي، وكذلك القدرة على تغطية النفقات المستمرة قبل أن تتمكن من تحقيق أرباح. ومن هنا تأتي أهمية معرفة طرق تمويل المشروع.

من أهم القرارات التي يجب اتخاذها لتحديد حجم التمويل المطلوب هو:

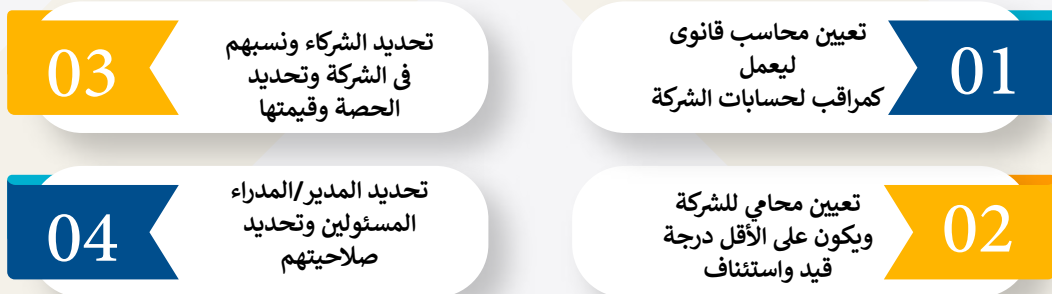
1. تحديد رأس المال من خلال المهتم تقدير تكاليف الإنشاء المبدئية التي تُدفع لمرة واحدة (التراخيص والتصاريح، والمعدات، والرسوم القانونية، والتأمين، وشراء العلامة التجارية وبحوث السوق، والمخزون، وبناء العلامة التجارية، وفعاليات الافتتاح الكبير، وإيجار العقارات، إلخ).
2. تحديد المصروفات التي تُقدَّر أنك ستحتاجها لإبقاء عملك مفتوحًا لـ ١٢ شهر على الأقل (الإيجار أو قيمة الشراء والمرافق، والتسويق والإعلان، والإنتاج، واللوازم، ونفقات السفر، ورواتب الموظفين، وراتبك، إلخ). وبناء على ذلك يمثل مجموع هذه الأرقام مبلغ الاستثمار المبدئي الذي ستحتاجه أو تقدير رأس المال المبدئي.

٣. يتضمن الرابط التالي قائمة من الجهات المختصة بتوفير التمويلات لمساعدة المستثمر في بدء المشروع الخاص به: <https://www.daralmoukawil.com/ar/brmj-ldm/> -١

2.3 المرحلة الثانية (التحضير)

تعتبر هذه المرحلة بمثابة البدء في تأسيس المشروع حيث أنها تتمحور حول وضع خطة عمل مبدئية تتضمن تعيين الموظفين اللازمين لتحضير المستندات المطلوبة للتأسيس، فمن خلال هذه المرحلة سيتم التركيز على الإجراءات الواجب اتباعها للتحضير لتأسيس شركة. وينقسم هذا الجزء إلى المتطلبات الواجب توافرها بالإضافة إلى الأوراق المطلوبة في مرحلة التحضير.

الشكل التوضيحي ٥: الإجراءات الواجب اتباعها للتحضير لتأسيس شركة



2.3.1 المراحل الأولى لإيداع ملف التأسيس بالمركز الجهوي للاستثمار وفقاً لنوع الشركة

جدول 1 إجراءات المرحلة الأولى من عملية إنشاء شركة في المغرب والأوراق المطلوبة

المكتب	المطلوب إجراؤه /توفيره	الإجراء	نوع الشركة
سلطات الإشراف المعنية للاستعلام عن النشاط	التحقق من ملء الشروط المطلوبة (الشهادة، المهارات الشخصية...) للحصول على الرخصة أو الترخيص المطلوب للتسجيل في السجل التجاري	التحقق من قانونية النشاط	
• على الخط الإلكتروني directinfo.ma • بالمركز الجهوي للاستثمار	تحميل استمارة CN1 للاستفسار عن الوثائق المطلوبة: www.ompic.org.ma نسخة من بطاقة التعريف الوطنية لمسير الشركة	الحصول على الشهادة السلبية	
	شهادة التوطين أو عقد الكراء (لتبرير لمديرية الضرائب والمحكمة التجارية طريقة احتلال المقر الاجتماعي للشركة)	تحديد المقر الاجتماعي للشركة	شركة محدودة المسؤولية وشركة مساهمة وشركة التضامن وشركة التوصية البسيطة والتوصية بالأسهم
• مكتب محاماة • مكتب محاسبة قانونية	المقاول عليه أن يختار مرافق مختص في تأسيس الشركة (محامي، محاسب خبير، الائتمانية وغيرها) الذي يشاركه خبرته ويتكلف بجزء أو جميع العمليات	تحرير العقود	

جدول 1 إجراءات المرحلة الأولى من عملية إنشاء شركة في المغرب والأوراق المطلوبة

المكتب	المطلوب إجراؤه /توفيره	الإجراء	نوع الشركة
البنك	<p>-إذا كان الرأسمال يفوق 100000 درهم، يجب على مؤسس الشركة وضع ريع الأموال التي تشكل المساهمات النقدية في حساب بنكي مسدود، الباقي على مدى خمس سنوات</p> <p>-يمكن إيداع الأموال بطريقة إلكترونية الوثائق المطلوبة:</p> <ul style="list-style-type: none"> • مشروع القانون الأساسي موقع من طرف جميع الشركاء • نسخة من الشهادات السلبية • نسخة من بطاقة التعريف الوطنية للمسير 	تجميد رأس مال الشركة	شركة محدودة المسؤولية وشركة مساهمة وشركة التضامن وشركة التوصية البسيطة
	<ul style="list-style-type: none"> • وثيقة يقوم من خلالها الشخص الذي يرغب في الحصول على الأسهم في شركة المساهمة بالالتزام بتقديم مقدمات نقدية، ويشير إلى المبلغ الذي سيستثمره والمبلغ الذي ينوي تحريره 	إنشاء استثمارات الاكتتاب إنشاء قائمة المشتركين إعلان الاكتتاب والدفع	شركة المساهمة وشركة المساهمة المبسطة
	<ul style="list-style-type: none"> • هي وثيقة ضرورية لتشكيل شركة المساهمة، فهي تعمل على تسجيل عدد الأسهم المكتتب بها والمبالغ التي يدفعها كل من المساهمين • يجب أن تشير قائمة المشتركين إلى اسم ولقب وعنوان وجنسية ونوعية ومهارة كل مساهم ومقدار المبالغ المدفوعة من قبل كل منهم 	إنشاء قائمة المشتركين	

جدول 1 إجراءات المرحلة الأولى من عملية إنشاء شركة في المغرب والأوراق المطلوبة

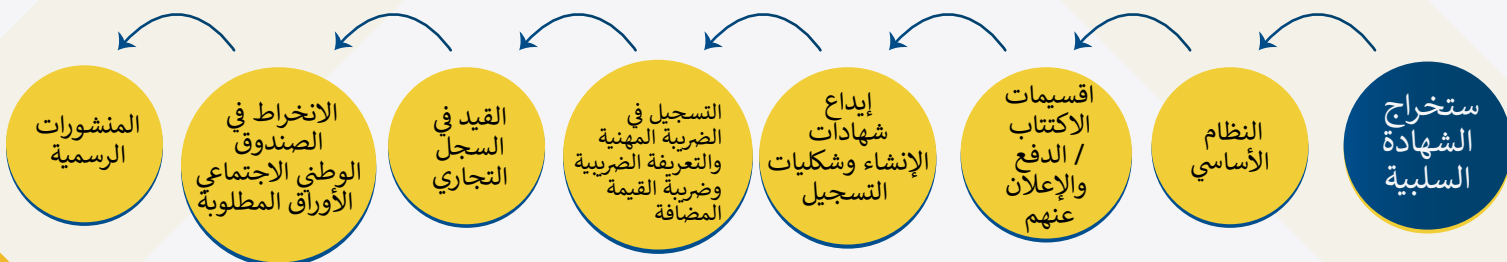
المكتب	المطلوب إجراؤه /توفيره	الإجراء	نوع الشركة
	• بيان يربط فيه المؤسس جميع العمليات التي تم تنفيذها بهدف تشكيل الشركة والذي من خلاله يرى أن تأسيس الشركة قد تم وفقا للقانون	إعلان الاكتتاب والدفع	شركة المساهمة وشركة المساهمة المبسطة
		تعيين أعضاء مجلس الإدارة ورئيس مجلس الإدارة	شركة المساهمة
		تعيين الرئيس	شركة المساهمة المبسطة
تمكن هذه البوابة الإلكترونية "www.annonceslegales.gov.ma" المعلنين من وضع إعلاناتهم عن بعد وتتبع مسارها لغاية نشرها بالجريدة الرسمية.	• تتم إدارة مجموعة المصالح الاقتصادية من قبل شخص أو أكثر من الأشخاص الاعتباريين أو الطبيعيين. • يجب على مؤسس مجموعة المصالح الاقتصادية المضي قدماً في النشر القانوني للعقد المنشئ لمجموعة EIG قبل وبعد التسجيل في السجل التجاري.	تابع تعيين مسؤول المجموعة النشر في مجلة الإعلانات القانونية والجريدة الرسمية	شركة التوصية البسيطة

2.4 المرحلة الثالثة (التأسيس):

2.4.1 الإجراءات الواجب اتباعها لتأسيس شركة تجارية

من خلال هذه المرحلة سيتم التركيز على الإجراءات والخطوات القانونية اللازمة للتأسيس، والتي تختلف وفقاً للهيكل القانوني للشركات. ويوضح الجزء التالي أهم الإجراءات اللازمة لتأسيس الشركات والتي تتلخص في الشكل التالي

الشكل التوضيحي 6: ملخص عن أهم الإجراءات اللازمة لتأسيس الشركات



ويوضح الجدول التالي شرحًا مفصلاً لهذه الإجراءات والاوراق المطلوبة :

جدول ٢: الإجراءات والأوراق المطلوبة للالتزام لتأسيس شركة تجارية في المغرب

الرسوم	الإدارة المعنية	وصف الإجراء	الإجراءات
	يتم إيداع الملف على مستوى المكتب الأمامي لقسم تأسيس الشركات من خلال موعد عبر الإنترنت.	إيداع ملف تأسيس الشركة بالمركز الجهوي للاستثمار، يجب على المؤسس أو الطالب أن يدخل الملف ويحجز الموعد في نظام حجز المواعيد www.casainvest.ma في القسم، خدماتي -مساعد عبر الإنترنت - مواعيدي.	إدخال الملف وحجز الموعد على الموقع الإلكتروني
	يتم إيداع الملف على مستوى المكتب الأمامي لقسم تأسيس الشركات من خلال موعد عبر الإنترنت.	تختلف الوثائق الواجب تقديمها لإيداع ملف تأسيس الشركة حسب نوع الشركة. ويمكن الاطلاع على الوثائق المطلوبة من خلال الرابط التالي: 2p/https://tinyurl.com 97j2sd	إيداع ملف تأسيس الشركة
	يتم إنجاز ملفات تأسيس الشركة من طرف المكتب الخلفي من طرف ممثلي مختلف الإدارات المعنية بتأسيس الشركة: مصلحة الضرائب، المحكمة التجارية، الصندوق الوطني للضمان الاجتماعي		إنجاز ملف تأسيس الشركة
• القانون الأساسي: الإعفاء من رسوم التسجيل (تنبيه: يتم أداء غرامة بنسبة 15% إذا تجاوز العقد 30 يومًا: المبلغ الأدنى 200 درهم) • عقد الكراء: رسم محدد 200 درهم. • المحضر: رسم محدد 200 درهم (تنبيه: يتم أداء غرامة بنسبة 15% إذا تجاوز كل من عقد الكراء والمحضر 30 يومًا: المبلغ الأدنى 200 درهم)	مصلحة الضرائب الممثلة بالمركز الجهوي للاستثمار	العقود الواجب تسجيلها: • القانون الأساسي • المحضر • عقد الكراء.	تسجيل العقود

ويوضح الجدول التالي شرحًا مفصلاً لهذه الإجراءات والاوراق المطلوبة :

جدول ٢: الإجراءات والأوراق المطلوبة اللازمة لتأسيس شركة تجارية في المغرب

الإجراءات	وصف الإجراء	الإدارة المعنية	الرسوم
التسجيل بالضريبة المهنية ومعرف الضريبة	التسجيل بالضريبة المهنية وبمعرف الضريبة يمكن مؤسس الشركة أن يحصل على مراجع ضريبية من أجل المناقصة في الأسواق العمومية، كما أنها وسيلة لحماية الحقوق المرتبطة بإنشاء وحياسة الملك التجاري.	المديرية الجهوية للضرائب الممثلة بالمركز الجهوي للاستثمار	
التسجيل بالسجل التجاري	التسجيل في السجل التجاري مرحلة ضرورية لكل كيان مادي أو معنوي راغب في الخضوع الى قانون الأساسي للشركة أو لكسب صفة تاجر	ممثّل المحكمة التجارية بالمركز الجهوي للاستثمار	350 درهم
الانخراط في صندوق الضمان الاجتماعي	التسجيل في صندوق الضمان الاجتماعي ضروري. يجب على كل شركة خاضعة لنظام الحماية الاجتماعية أن تنخرط في صندوق الضمان الاجتماعي الذي يسلمها رقم انخراط لكي يتم الاعتراف إداريًا بعضويتها، وتسجيلها، وارتباطها بالنظام	ممثّل صندوق الضمان الاجتماعي بالمركز الجهوي للاستثمار	استفاء نموذج عقد التأسيس
سحب ملف الشركة	بعد معالجة الملف، يتوصل مؤسس الشركة برسالة قصيرة على هاتفه ليأتي إلى المركز الجهوي للاستثمار لسحب ملفه مصحوبا بوصل الإيداع		

ويوضح الجدول التالي شرحًا مفصلاً لهذه الإجراءات والاوراق المطلوبة :

جدول ٢: الإجراءات والأوراق المطلوبة اللازمة لتأسيس شركة تجارية في المغرب

الإجراءات	وصف الإجراء	الإدارة المعنية	الرسوم
الإعلان القانوني	بمجرد تسجيل الشركة في السجل التجاري، خلال فترة لا تتجاوز شهر واحد، يجب القيام بإعلانين في كل من صحيفة إشعارات قانونية وفي الجريدة الرسمية.		
الإعلان في الجريدة الرسمية	من خلال موقع www.annonceslegales.gov.ma	المطبعة الرسمية	• 400 دره • 30 درهم: 1 نسخة / 48 درهم: 2 نسخ، رسوم إرسال الجريدة الرسمية
الإعلان في صحيفة إشعارات قانونية	في صحيفة إشعارات قانونية	ممثل صندوق الضمان الاجتماعي بالمركز الجهوي للاستثمار	• درهم 8 الى 10 دراهم / للسطر

ويوضح الجدول التالي شرحاً مفصلاً لهذه الإجراءات والاوراق المطلوبة :

جدول ٣: أهم الأوراق المطلوبة وفقاً للإجراءات اللازمة لتأسيس الشركات

المستندات المرادفة	الرسوم	الأوراق المطلوبة	الإجراءات
 طلب مطبوع الشهادة السلبية	• 50 درهم للبحث • 100 درهم للشهادة السلبية • 20 درهم طابع الاستلام	• طلب مطبوع من مركز جهوي للاستثمار • بطاقة الهوية أو جواز السفر • صورة من بطاقة هوية المستثمر في حالة أنه يمثل شخص	استخراج الشهادة السلبية لضمان عدم الالتباس
	• 50 درهم للبحث • 100 درهم للشهادة السلبية • 20 درهم طابع الاستلام	• الاسم الأول – اسم العائلة – محل إقامة كل شريك • الكائن الاجتماعي • اسم الشركة ومقرها • رأس المال • مساهمة كل شريك • توزيع الحصص بين الشركاء • المدة التي تأسست فيها الشركة • سجل المحكمة • توقيع الشركاء • تعيين المدير • التوزيع في شكل SARL	النظام الأساسي/ عقد التأسيس (وثيقة من مكاتب الحسابات أو المستثمرين القانونيين)

• قسيمات الاكتتاب / الدفع (المساهمة والتوصية بالأسهم ومساهمة بسيطة) والإعلان عنهم

		• عقد التأسيس • عقد إيجار الشركة (تكاليف ثابتة) • محضر اجتماع عام (تكاليف ثابتة)	إيداع شهادات الإنشاء وشكليات التسجيل في غضون 30 يوم إلى إدارة الضرائب
--	--	--	--

ويوضح الجدول التالي شرحاً مفصلاً لهذه الإجراءات والاوراق المطلوبة :

جدول ٣: أهم الأوراق المطلوبة وفقاً للإجراءات اللازمة لتأسيس الشركات

المستندات المرادفة	الرسوم	الأوراق المطلوبة	الإجراءات
<p>PDF التصريح بالتأسيس</p> <p>PDF طلب شهادة التسجيل</p> <p>PDF طلب ورقة التعريب الضريبي</p> <p>PDF طلب ورقة التعريب الضريبي المغرب</p>		<ul style="list-style-type: none"> • عن طريق تقديم طلب تسجيل مطبوع مع مستندات تأسيس الشركة إلى السلطات الضريبية المتواجد بها مقر الشركة ويتم تعيين معرف ضريبي للشركة بالإضافة إلى رقم ضريبي للنشاط التجاري الذي تمارسه الشركة 	<p>التسجيل في الضريبة المهنية والتعريف الضريبية وضريبة القيمة المضافة</p>
<p> نموذج القيد في السجل التجاري</p>	<ul style="list-style-type: none"> • عقد التأسيس 200 درهم • السجل التجاري 150 درهم 	<ul style="list-style-type: none"> • طلب 3 نماذج مطبوعة بتوقيع مصدق مصحوب بإعلان الضريبة المهنية • الشهادة السلبية • النظام الأساسي للمحكمة الابتدائية لمقر المكتب الرئيسي للشركة 	<p>القيد في السجل التجاري في غضون 3 أشهر من تأسيس الشركة</p>
<p> نموذج إعلان شركة في الجريدة الرسمية</p>	<ul style="list-style-type: none"> • الجريدة الرسمية 400 درهم • الجريدة اليومية حسب المجلة (يبدأ من 100 درهم) 	<ul style="list-style-type: none"> • طلب الإدراج موقع وختم (في أجل لا يتعدى 30 يوماً من تقييدها في السجل التجاري)، وفي حالة عدم وجود الختم صورة من بطاقة الهوية • نص الإعلان بالعربي • إثبات دفع رسم الإدراج 	<p>النشر في مجلة النشرات القانونية والجريدة الرسمية</p>
<p>PDF طلب الانخراط</p>		<ul style="list-style-type: none"> • الانخراط/التسجيل في الصندوق الوطني الاجتماعي (CNSS) إذا كنت ترغب في تعيين موظفين يجب أن تكون شركتك خاضعة لنظام الضمان الاجتماعي تابع ل CNSS والتي تقوم بالتالي بتعيين رقم انتساب لها، يشكل اعترافاً إدارياً بتعريفها مع النظام، ويمكن إجراء هذه العملية في المركز الإقليمي للاستثمار 	

2.4.2 في حالة إنشاء مصنع

لا يوجد اختلاف مبين بين إجراءات تسجيل شركة وإجراءات إقامة منشأة صناعية بالغرب.

3. الجهات المختصة

جدول 4: الجهات المختصة لهذه المرحلة

الموقع والرابط	الغرض	المكتب
https://casainvest.ma/ar العنوان: شارع الحسن الثاني، الدار البيضاء 20250	استخراج الشهادة السلبية لضمان عدم الالتباس	المكاتب المختصة بالمركز الجهوي للاستثمار
	النظام الأساسي (وثيقة من مكاتب الحسابات أو المستثمرين القانونيين)	
	إيداع شهادات الإنشاء وشكليات التسجيل في غضون 30 يوم إلى إدارة الضرائب	
	القيود في السجل التجاري في غضون 3 أشهر من تأسيس الشركة	
	التسجيل بالضريبة المهنية ومعرف الضريبة	
الأمانة العامة للحكومة https://www.annonceslegales.gov.ma/?page=demandeur-Accueil	الانخراط في صندوق الضمان الاجتماعي	المطبعة الرسمية + صحيفة إشعارات قانونية
	النشر في جريدة الإعلانات القانونية وفي الجريدة الرسمية للدولة	
برنامج الحكومة الإلكتروني https://tinyurl.com/2p9dfuct		