



# دليل إنشاء شركتك في تونس



## قائمة المحتويات

<b>2</b>	<b>1- المقدمة</b>
2	1.1 الهدف
2	1.2 الجهات المختصة بتأسيس الشركات في تونس
2	منظومة الشباك الموحد
5	1.3 القوانين الحاكمة للاستثمار في تونس
<b>7</b>	<b>2- تأسيس الشركات في تونس</b>
7	2.1 مراحل تأسيس الشركة
8	2.2 المرحلة الأولى (التخطيط)
8	2.2.1 تحديد الهيكل القانوني للشركة
14	2.2.2 دراسة تحليلية للسوق والجدوى المالية للمشروع
14	التمويل
15	2.3 المرحلة الثانية (التحضير)
16	2.3.1 تحضير المستندات المطلوبة لتأسيس شركة أو مشروع فردي
17	2.4 المرحلة الثالثة (التأسيس)
	2.4.1 الإجراءات الواجب اتباعها لتأسيس شركة تجارية (كل أنواع الشركات عدا المؤسسة الفردية والشركات الناشئة)
17	
24	2.4.2 الإجراءات الواجب اتباعها لتأسيس مؤسسة فردية
26	2.4.3 الإجراءات الواجب اتباعها لتأسيس شركة ناشئة
27	2.4.4 في حالة إنشاء مصنع
<b>28</b>	<b>3- الجهات المختصة</b>

## دليل إنشاء شركتك في تونس

### 1- المقدمة

#### 1.1 الهدف

يتزايد الوعي اليوم حول أهمية تمكين المرأة الاقتصادي في عالم العمل، وذلك بهدف تحقيق المساواة بين الجنسين. وتعتبر قيادة المرأة للأعمال استراتيجية مهمة للنهوض بالتمكين الاقتصادي للمرأة، والهدف من هذا المشروع الذي بصده تم إنتاج هذا الدليل، هو تمكين المرأة في مجال قيادة الأعمال من خلال توفير أهم المعلومات المطلوبة واللازمة لإنجاح تجاربهم ومشروعاتهم، ويمثل هذا التقرير دليل متكامل لإنشاء وتأسيس الشركات في تونس.

#### 1.2 الجهات المختصة بتأسيس الشركات في تونس

##### ■ منظومة الشباك الواحد

يمثل الشباك الموحد لوكالة النهوض بالصناعة والتجديد مركزاً للخدمات الإدارية والقانونية يضم في فضاء واحد مختلف الإدارات المعنية بإسداء الخدمات الخاصة ببعث المؤسسات. ويؤدي الشباك الواحد مجموعة من الخدمات تتمثل في الآتي:

◀ تسليم شهادات إيداع التصاريح بالاستثمار.

◀ إتمام إجراءات التكوين القانوني للشركات بواسطة مكتب المخاطب الوحيد لتكوين الشركات بالشباك الموحد بتونس وبالإدارات الجهوية للوكالة.

## مشمولات الشباك الموحد لتكوين الشركات التجارية:

بينما يبقى تأسيس المؤسسات الفردية من مشمولات القباضات المالية، يختص الشباك الموحد بتكوين الشركات التجارية التالية:

- ◀ شركة ذات مسؤولية محدودة
- ◀ شركة الشخص الواحد ذات المسؤولية المحدودة
- ◀ شركة خفية الاسم

يبقى تأسيس المؤسسات الفردية من مشمولات القباضات المالية

## تركيبة الشباك الموحد لتكوين الشركات التجارية

- ◀ مكتب المسؤول عن الشباك الموحد:  
الإشراف والتنسيق بين مختلف المكاتب و الإحاطة و مساعدة الباعثين
- ◀ مكتب القباضة المالية:  
تسجيل العقود التأسيسية المتعلقة بالشركات، ويقع تسليم العقود المسجلة حينياً بالنسبة لشركات الشخص الواحد وذات مسؤولية محدودة
- ◀ مكتب مراقبة الأداءات:  
التصريح بالوجود وبطاقة التعريف الجبائي ويسدي خدماته حينياً.
- ◀ مكتب كتابة المحكمة الابتدائية:  
الإيداع والترسيم بالسجل التجاري ويسدي خدماته حينياً.
- ◀ مكتب المطبعة الرسمية:  
مكلف بقبول إعلانات التكوين ونشرها بالرائد الرسمي للجمهورية التونسية في أجل أقصاه أسبوع.
- ◀ مكتب الديوانة:  
منح الرّمز الديواني ويسدي خدماته حينياً.
- ◀ مكتب الصندوق الوطني للضمان الاجتماعي:  
يوفر كل المعلومات اللازمة التي تتعلّق بإجراءات الانخراط و يتولى تسجيل انخراط المؤسسات في النظام القانوني للضمان الاجتماعي، ويسدي خدماته حينياً
- ◀ مكتب وزارة التجارة والصناعات التقليدية:  
الإرشاد والإحاطة بالباعثين في مجال تعاطي الأنشطة التجارية

المكاتب الموجودة بمنظومة الشباك الموحد لوكالة النهوض  
بالصناعة والتجديد بتونس

- ◀ مكتب النهوض بالاستثمارات لوكالة النهوض  
بالصناعة والتجديد.
- ◀ مكتب تسجيل عقود الشركات "القباضة المالية"
- ◀ مكتب مراقبة الأداءات.
- ◀ مكتب كتابة المحكمة الابتدائية.
- ◀ مكتب المطبعة الرسمية للجمهورية التونسية.
- ◀ مكتب الديوانة.
- ◀ مكتب وزارة الداخلية.
- ◀ مكتب المخاطب الوحيد لتكوين الشركات
- ◀ مكتب وزارة التشغيل والتكوين المهني.
- ◀ مكتب الصندوق الوطني للضمان الاجتماعي.
- ◀ مكتب وزارة التجارة.
- ◀ المكتب الوطني للبري.

المكاتب الموجودة بمنظومة الشباك الموحد بتونس  
وسوسة وشفاقس

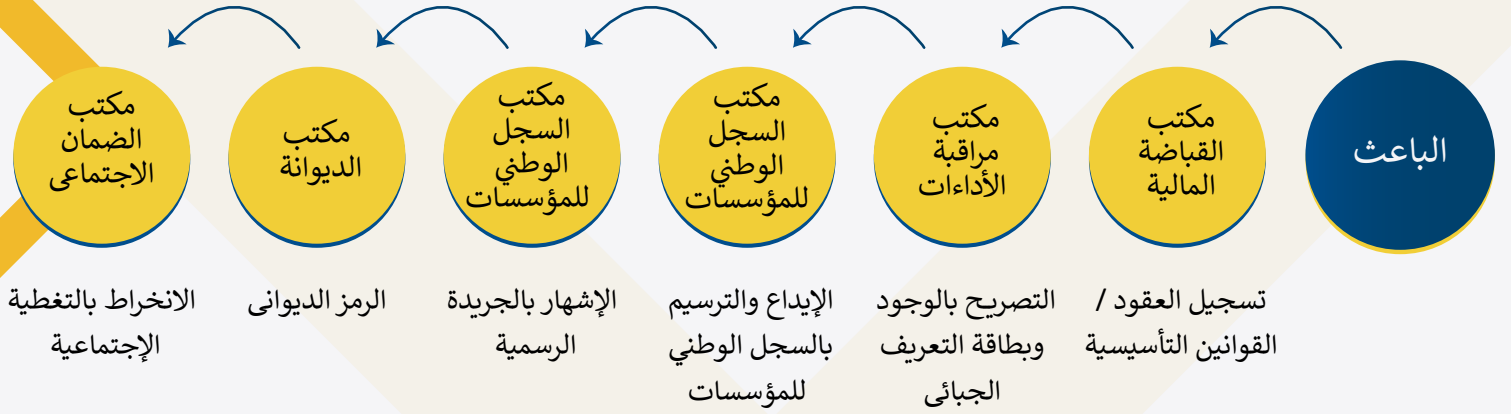
- ◀ مكتب النهوض بالاستثمارات لوكالة النهوض  
بالصناعة والتجديد.
- ◀ مكتب تسجيل عقود الشركات "القباضة المالية"
- ◀ مكتب مراقبة الأداءات.
- ◀ مكتب كتابة المحكمة الابتدائية.
- ◀ مكتب المطبعة الرسمية للجمهورية التونسية.
- ◀ مكتب الديوانة.
- ◀ مكتب وزارة الداخلية.

## آجال إسداء الخدمات بالشباك الموحد

يلخص هذا العرض المراحل الأساسية التي يمر بها أي شخص يود أن ينشأ شركة. ويمثل هذا العرض خطوات تحضيرية للاستعداد بكافة المعلومات والأوراق اللازمة قبل بدء الإجراءات القانونية وذلك لتسهيل عملية إنشاء شركة.

- ◀ تكوين الشركات ذات مسؤولية محدودة: ساعة
- ◀ تكوين شركات الشخص الواحد ذات مسؤولية محدودة: ساعة
- ◀ تكوين الشركات خفية الاسم: ١٢ ساعة

## سلك تأسيس الشركات بالشباك الواحد



### 1.3 القوانين الحاكمة للاستثمار في تونس

تخضع عملية تأسيس الشركات في تونس لقانون الاستثمار الجديد الصادر في عام ٢٠١٦، والذي يهدف إلى مراجعة منظومة الاستثمار في تونس والقيام بحزمة من الإصلاحات الهيكلية الاقتصادية والاجتماعية لتحسين الأعمال وتحقيق الانتعاش الاقتصادي من خلال تسهيل وتيسير عملية تأسيس الشركات وتحفيز المستثمرين. ويوضح الجزء التالي القوانين التي تحكم الاستثمار في تونس:

1- القانون عدد 71 لسنة 2016 مؤرخ في 30 سبتمبر 2016 المتعلق بقانون الاستثمار

PDF

نص القانون

2- القانون عدد 8 لسنة 2017 مؤرخ في 14 فيفري 2017 المتعلق بمراجعة منظومة الامتيازات الجبائية

PDF

الامتيازات الجبائية

3- الأمر الحكومي عدد 389 لسنة 2017 المؤرخ في 9 مارس 2017 المتعلق بالحوافز المالية لفائدة

الاستثمارات المنجزة في إطار قانون الاستثمار.

PDF

الحوافز المالية

4- قانون الشركات التجارية رقم 93 لسنة 2000

PDF

قانون تحسين مناخ الاستثمار لسنة 2019

5- قانون تحسين مناخ الاستثمار عدد 47-2019.

PDF

قانون تحسين مناخ الاستثمار لسنة 2019

6- قانون عدد 20 لسنة 2018 مؤرخ في 17 أفريل 2018 المتعلق بالمؤسسات الناشئة

PDF

قانون سنة 2018 المؤسسات الناشئة

7- أمر حكومي عدد 840 لسنة 2018 مؤرخ في 11 أكتوبر 2018 يتعلق بضبط شروط وإجراءات

وأجال إسناد وسحب علامة المؤسسة الناشئة والانتفاع بالتشجيعات والامتيازات بعنوان

المؤسسات الناشئة وبضبط تنظيم وصلاحيات وكيفية سير أعمال لجنة إسناد علامة المؤسسة الناشئة.

PDF

أمر حكومي عدد 840 لسنة 2018

8- قرار من رئيس الحكومة مؤرخ في 12 فيفري 2019 يتعلق بتسمية أعضاء لجنة

إسناد علامة المؤسسة الناشئة

PDF

قرار 12 فيفري 2019

9- قرار من رئيس الحكومة مؤرخ في 23 نوفمبر 2020

PDF

قرار 23 نوفمبر 2020

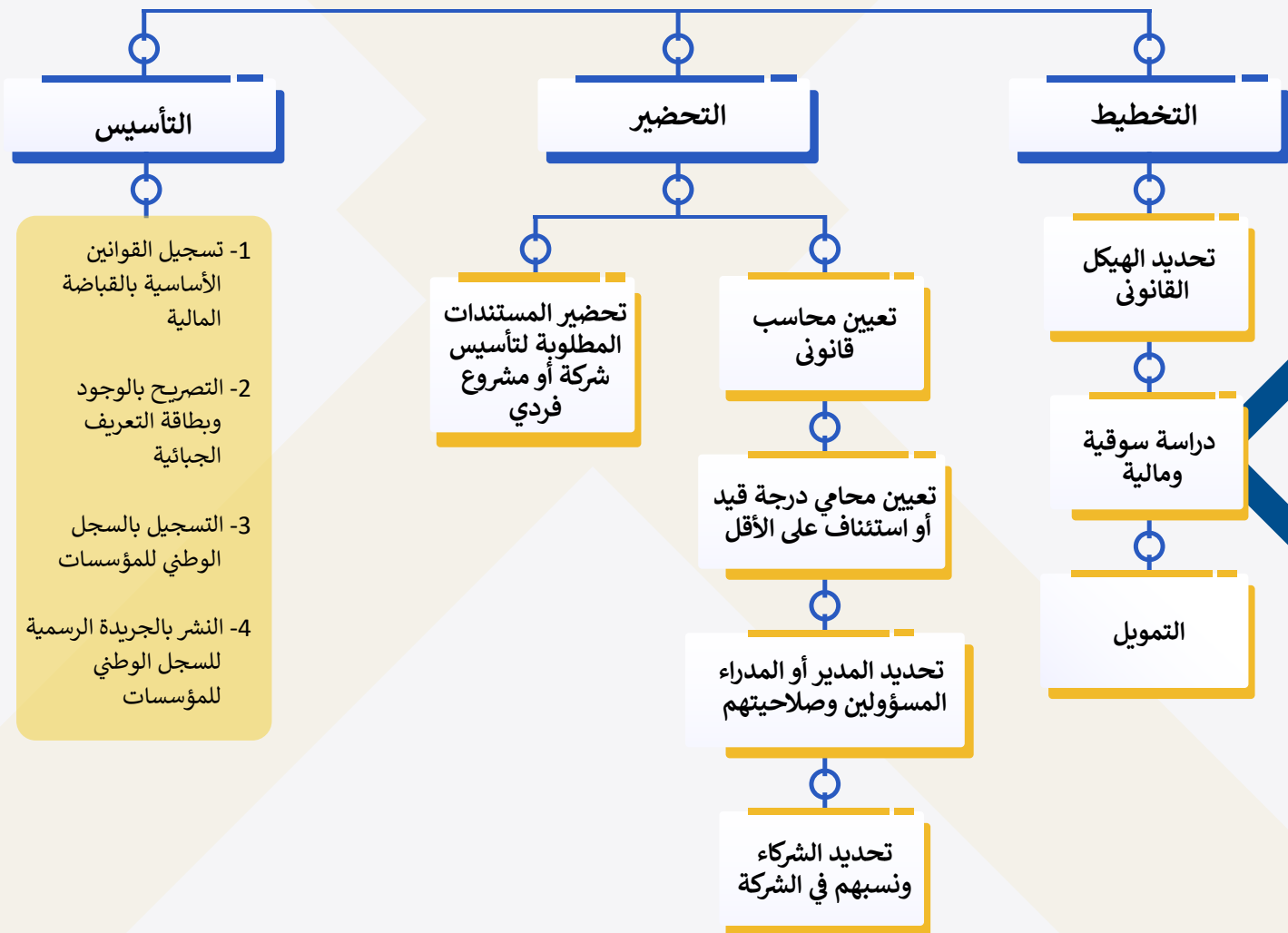
## 2 - تأسيس الشركات في تونس

### 2.1 مراحل تأسيس الشركة

يلخص هذا العرض المراحل الأساسية التي يمر بها أي شخص يود أن ينشأ شركة. ويمثل هذا العرض خطوات تحضيرية للاستعداد بكافة المعلومات والأوراق اللازمة قبل بدء الإجراءات القانونية وذلك لتسهيل عملية إنشاء شركة.

رسم توضيحي 1 مراحل تأسيس شركة في تونس

### مراحل تأسيس الشركات





## 2.2 المرحلة الأولى (التخطيط)

تخطيط المشروع هو من أهم المراحل في عملية إنشاء الشركة، حيث يُعد أداة لبناء تصور مسبق عن المشروع، وتصور المخاطر المتوقعة التي ستواجه المشروع عند تنفيذه، بالإضافة إلى الآليات اللازمة لمعالجة هذه المشاكل المتوقعة. ولذلك، يرتبط نجاح تخطيط المشروع بقدرة القائمين على التخطيط وخبراتهم في التنبؤ بالمشاكل والمصاعب التي ستواجه المشروع في مرحلة تنفيذه.

### 2.2.1 تحديد الهيكل القانوني للشركة

يُعتبر تحديد الهيكل القانوني للشركة من أهم الخطوات الأساسية عند التفكير في تأسيس الشركة، وقبل اتخاذ أي إجراء. ويوضح الجزء التالي القوانين التي تحكم تأسيس الشركات في تونس:

1- ضوابط القانون رقم 93 لسنة 2000 بشأن إصدار مجلة الشركات التجارية.  
(<https://wipolex-res.wipo.int/edocs/lexdocs/laws/ar/tn/tn.042ar.pdf>)

PDF

قانون 93 لسنة 2000

2- الأمر عدد 2475 لسنة 2000 المؤرخ في 31 أكتوبر 2000 المتعلق بالإجراء الموحد لبعث المشاريع الفردية

3- قانون عدد 20 لسنة 2018 مؤرخ في 17 افريل 2018 المتعلق بالمؤسسات الناشئة

PDF

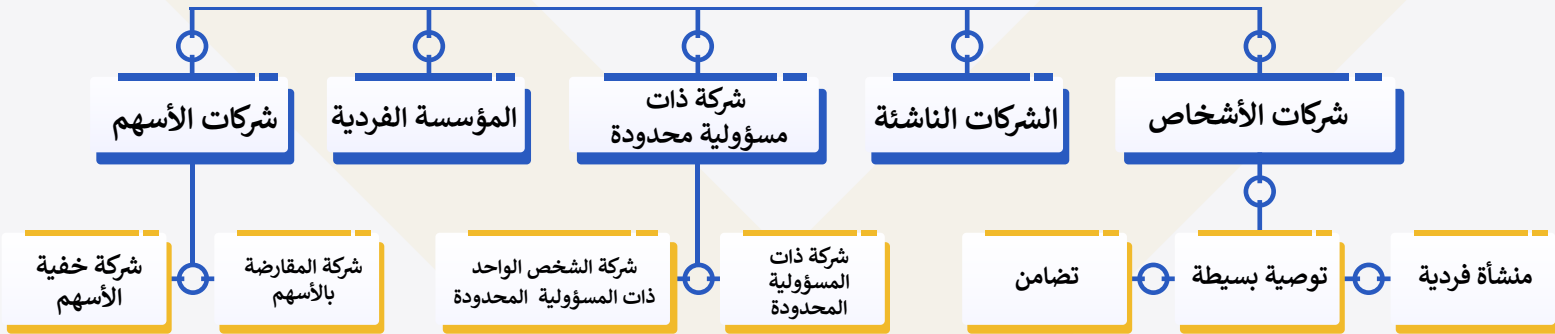
قانون عدد 20 لسنة 2018 تونس

## 2.2.1.1 أنواع الشركات التجارية في تونس

ويعرض الشكل التوضيحي التالي أشكال وأنواع الشركات والاختلافات، والتي عن طريقها يمكنك اختيار النوع المناسب لمشروعك وفقاً لطبيعته، بينما يشرح الشكل (٤) خصائص هذه الشركات.

الشكل التوضيحي ٣: الكيانات القانونية المختلفة للشركات في تونس

### الهيكل القانوني



الشكل التوضيحي ٤: خصائص الشركات

- المؤسسة الفردية هي مؤسسة يملكها شخص واحد لا تتمتع بالشخصية القانونية المستقلة.
- تعتبر المؤسسات الفردية هي الشكل المفضل للمشاريع الصغرى

#### المؤسسة الفردية

السلبيات	الإيجابيات
<ul style="list-style-type: none"> <li>• المسؤولية الشخصية غير المحدودة</li> <li>• لرئيس المؤسسة عن ديون المؤسسة</li> </ul>	<ul style="list-style-type: none"> <li>• الإجراءات الشكلية المبسطة</li> <li>• لا يوجد حد أدنى لرأس المال</li> <li>• الاستقلالية والحرية في اتخاذ القرار</li> </ul>

بناءً على الأمر عدد 2475 لسنة 2000 المؤرخ في 31 أكتوبر 2000 المتعلق بالإجراء الموحد لبعث المشاريع الفردية

- تتشكل شركة المفاوضة بين شخصين أو أكثر مسؤولون شخصياً أو بالتضامن فيما بينهم عن ديون الشركة. وتباشر الشركة نشاطها تحت اسم جماعي يتكون من أسماء الشركاء أو أحدهم أو بعضهم متبوعاً <وشركائهم>

#### شركة المفاوضة

السلبيات	الإيجابيات
<ul style="list-style-type: none"> <li>• مسؤولية الشركاء غير محدودة ومشاركة</li> </ul>	<ul style="list-style-type: none"> <li>• إجراءات مبسطة للتكوين</li> <li>• سهولة في التسيير</li> </ul>

وفقاً للفصل 54 من العنوان الأول من الكتاب الثاني للقانون رقم 93 لسنة 2000 بشأن إصدار مجلة الشركات التجارية

الشكل التوضيحي ٤: خصائص الشركات

- شركة المقارضة البسيطة قليلة الوجود عملياً.  
شركة المقارضة البسيطة تتكون من نوعين من الشركاء:  
• الشركاء المقارضون بالعمل: مسؤولون عن إدارة الشركة ويتحملون مسؤولية تسديد ديون الشركة  
• الشركاء المقارضون بالمال: يساهمون بالمال ولا يلتزمون إلا بقدر مساهمتهم

شركة المقارضة  
البسيطة

الإيجابيات	السلبيات
<ul style="list-style-type: none"> <li>المسؤولية المحدودة التي يتحملها الشركاء المقارضون بالمال</li> </ul>	<ul style="list-style-type: none"> <li>المسؤولية غير المحدودة والمشاركة التي يتحملها الشركاء المقارضون</li> <li>عدم وجوبية حد أدنى لرأس المال</li> </ul>

وفقاً للفصل 67 من العنوان الثاني من الكتاب الثاني للقانون رقم 93 لسنة 2000 بشأن إصدار مجلة الشركات التجارية

- شركة المحاصة هي شركة تكون مقتضى عقد يحدد بمقتضاه الشركاء بحرية على ما يلي:
- النشاط الاجتماعي
  - حقوقهم والتزاماتهم
  - طريقة تسيير الشركة
  - مساهمتهم في الخسائر
  - حصتهم في الأرباح

شركة المحاصة

الإيجابيات	السلبيات
<ul style="list-style-type: none"> <li>إجراءات بسيطة للتكوين</li> <li>سهولة في التسيير</li> <li>الحرية في أخذ القرار</li> </ul>	<ul style="list-style-type: none"> <li>مسؤولية غير محدودة للشركاء</li> </ul>

وفقاً للفصل 77 من العنوان الثالث للقانون رقم 99 لسنة 2000 بشأن إصدار مجلة الشركات التجارية

- أكثر أشكال الشركات انتشاراً وتواتراً في تونس، هي الشركة ذات المسؤولية المحدودة.  
تتمتع الشركة ذات المسؤولية المحدودة بالشخصية القانونية، تتكون بين شخصين أو أكثر (طبيعيين أو معنويين) ولها رأس مال.

شركة ذات  
المسؤولية المحدودة

الإيجابيات	السلبيات
<ul style="list-style-type: none"> <li>تقتصر مسؤولية الشركاء على مساهمتهم</li> <li>الفصل بين الذمة المالية الشخصية والذمة المالية للشركة</li> </ul>	<ul style="list-style-type: none"> <li>ضرورة تسجيل وترسيم كل الوثائق المتعلقة بالشركة في كل المراحل والإشهار القانوني</li> <li>الشكليات عند التأسيس والتسيير</li> </ul>

وفقاً للفصل 90 من العنوان الأول من الكتاب الثالث من القانون رقم 99 لسنة 2000 بشأن إصدار مجلة الشركات

#### الشكل التوضيحي ٤: خصائص الشركات

شركة الشخص الواحد ذات المسؤولية المحدودة هي شركة تجارية من حيث الشكل. وهي تتألف من شخص طبيعي أو معنوي واحد (القانون رقم ٤٧-٢٠١٩ المؤرخ في ٢٩ ماي ٢٠١٩ حول تحسين مناخ الاستثمار) يتم تكوينها وفقاً لنفس الشكليات التي تخضع لها الشركة ذات المسؤولية المحدودة مع بعض الخصوصيات.

#### شركة الشخص الواحد ذات المسؤولية المحدودة

الإيجابيات	السلبات
<ul style="list-style-type: none"> <li>الشريك مسؤول في حدود رأس المال</li> <li>الفصل بين الذمة المالية الشخصية والذمة المالية للشركة</li> </ul>	<ul style="list-style-type: none"> <li>ضرورة تسجيل وترسيم كل الوثائق المتعلقة بالشركة في كل المراحل والإشهار القانوني</li> <li>الشكليات عند التأسيس والتسيير</li> </ul>

وفقاً للفصل 90 من العنوان الأول من الكتاب الثالث من القانون رقم 99 لسنة 2000 بشأن إصدار مجلة الشركات

شركة أسهم تتكون من سبعة مساهمين على الأقل، من الأشخاص الطبيعيين أو المعنويين يكونون مسؤولين في حدود مساهماتهم. الحد الأدنى لرأس المال هو ٥٠٠٠ دينار إذا كانت شركة ذات مساهمة خصوصية و ٥٠ ألف دينار إذا كانت الشركة ذات مساهمة عامة. ويكون بيع الأسهم بدون قيود.

#### شركة خفية الاسم

الإيجابيات	السلبات
<ul style="list-style-type: none"> <li>نموذج أمن للمستثمرين</li> <li>توزيع السلطات</li> <li>الأسهم قابلة للتداول بسهولة</li> </ul>	<ul style="list-style-type: none"> <li>الحاجة إلى رأس مال هام</li> <li>نموذج إدارة أكثر تعقيداً</li> <li>إجبارية تعيين مراقب حسابات</li> <li>يخص المشاريع الكبرى</li> </ul>

وفقاً للفصل 77 من العنوان الثالث للقانون رقم 99 لسنة 2000 بشأن إصدار مجلة الشركات التجارية

شركة المقارضة بالأسهم هي شركة يقسم رأس مالها إلى أسهم تتكون بمقتضى عقد يبرم بين شخص أو عدة أشخاص من الشركاء المقارضين بالعمل وبين الشركاء المقارضين بالمال. وللشركاء المقارضين بالمال فقط صفة المساهمين ولا يلزم كل منهم إلا في حدود مساهمته ولا يكون عندهم أقل من ثلاثة أفراد. وللمقارضين بالعمل صفة التاجر ويكونون مسؤولين بالتضامن عن ديون الشركة. العدد الأدنى للشركاء هو ٤.

#### شركة المقارضة بالأسهم

الإيجابيات	السلبات
<ul style="list-style-type: none"> <li>نموذج أمن للمستثمرين</li> <li>توزيع السلطات</li> <li>الأسهم قابلة للتداول بسهولة</li> </ul>	<ul style="list-style-type: none"> <li>لا يمكن أن يقل رأس مال الشركة عن عشرة آلاف دينار</li> <li>يجب أن تدفع الحصص التي يقدمها الشركاء المقارضون بالمال حالاً وكاملة عند الاكتتاب</li> </ul>

وفقاً للفصل 390 من العنوان الثاني للقانون رقم 99 لسنة 2000 بشأن إصدار مجلة الشركات التجارية

تعتبر المؤسسة الناشئة (start-up) هي كل شركة تجارية متحصلة على علامة المؤسسة الناشئة، والشركة الناشئة تكون عادةً في شكل شركة محدودة المسؤولية، ولكنها تخضع لنظام قانوني وامتيازات خاصة كما سيتم توضيحه في الجزء التالي

#### الشركة الناشئة

وفقاً للفصل 390 من العنوان الثاني للقانون رقم 99 لسنة 2000 بشأن إصدار مجلة الشركات التجارية

## 2.2.1.2 وضع الشركات الناشئة في تونس:

يشير مصطلح الشركة الناشئة إلى مشروع يتم إطلاقه من قبل ربايين يتطلعون قدماً لتطوير منتج أو خدمة يؤمنون أنّها تمس حاجة ماسة في السوق، أو تقدّم حلاً فعلاً لمشكلة ما وبالتالي تلاقى طلباً متنامياً في السوق. غالباً ما تبدأ الشركات الناشئة برأس مال متواضع وتكاليف مرتفعة، وتواجه تحديات جمة في بداياتها من ناحية جلب التمويل اللازم لتنمية حجم عملياتها وتوسعة حضورها في السوق.

ما يميز الشركة الناشئة عن المشروعات التقليدية أنّها تصبو نحو تحقيق نمو متسارع دون أن يصاحب هذا النمو ازدياد خطّي (ثابت) للتكاليف ويكمن التحدي في ذلك في الموازنة بين القدرة على استقبال وخدمة المزيد من العملاء مقابل عدم تكبد نفقات عملياتية كبيرة. كذلك الشركة الناشئة أو الستارت اب تُعرف بافتقادها لنموذج عمل Business model متبلور وواضح، بل تصب جهودها في أيامها الأولى على تطوير منتج يؤمن الريادي أنّه مطلوب في السوق.

ويختلف رأس المال المبدئي الذي يتم استثماره لإطلاق الشركة الناشئة عن رأس المال الاستثماري في أنه رأس المال الذي يتم جلبه لتطوير فكرة ريادية ما وتحويلها لمنتج أو خدمة حقيقية كما أن رأس المال يغطي هذه التكاليف المصاحبة لتقديم وعرض الفكرة.

أما عن التمويل فغالباً ما تسعى الشركات الناشئة في أيامها الأولى لجلب التمويل بالائتفات إلى الأقارب والأصدقاء، قبل أن تتحوّل الوجهة نحو جهات التمويل الاستثماري الراغبة في تمويل المشاريع الريادية وفي السنوات الأخيرة راج مفهوم جلب التمويل الجمعي Crowd Funding إذ يقدم صاحب المشروع الريادي على تأسيس صفحة خاصة اون لاين تستجدي التبرّع لتمويل المشروع من شخص يؤمن بجدوى المشروع والفكرة، لا سيّما إن كان للمشروع مهمة ورسالة اجتماعية تنعكس إيجاباً على البيئة والمجتمع ككل.

**الشركة الناشئة في تونس تكون عادة في شكل شركة محدودة المسؤولية، ولكنها تخضع لنظام قانوني وامتيازات خاصة، وتتلخص شروط الحصول على علامة الشركة الناشئة بالنسبة لتونس في الآتي:**

- ◀ ألا يكون قد مر على تكوينها أكثر من ٨ سنوات
- ◀ أن يملك رأس مالها بنسبة تفوق الثلثين أشخاص طبيعيين أو شركات استثمار ذات رأس مال
- ◀ تنمية أو صناديق مشتركة للتوظيف في رأس مال تنمية أو صناديق مساعدة على الانطلاق
- ◀ أو غيرها من مؤسسات الاستثمار أو شركات ناشئة أجنبية
- ◀ ألا يتجاوز عدد مواردها البشرية ١٠٠ أجير
- ◀ ألا يتجاوز مجموع أصولها ١٥ مليون دينار
- ◀ ألا يتجاوز رقم معاملاتها السنوي ١٥ مليون دينار
- ◀ أن يتبنى منوالها الاقتصادي على الصيغة المجددة خصوصاً منها التكنولوجية، وأن ينطوي نشاطها على إمكانية هامة للنمو الاقتصادي

## تخضع الشركات الناشئة في تونس إلى العديد من النصوص القانونية وهي:

- « قانون عدد ٢٠ لسنة ٢٠١٨ مؤرخ في ١٧ أفريل ٢٠١٨ المتعلق بالمؤسسات الناشئة
- « أمر حكومي عدد ٨٤٠ لسنة ٢٠١٨ مؤرخ في ١١ أكتوبر ٢٠١٨ المتعلق بضبط شروط وإجراءات وأجال إسناد وسحب علامة المؤسسة الناشئة والانتفاع بالتشجيعات والامتيازات بعنوان المؤسسات الناشئة وبضبط تنظيم صلاحيات وكيفية سير أعمال لجنة إسناد علامة المؤسسة الناشئة
- « منشور البنك المركزي التونسي إلى الوسطاء المقبولين عدد ٠١ لسنة ٢٠١٩ المتعلق بحسابات المؤسسة الناشئة بالعملة
- « منشور البنك المركزي التونسي إلى الوسطاء المقبولين عدد ٢ لسنة ٢٠١٩ المتعلق بالتحويلات بعنوان العمليات الجارية
- « قرار من رئيس الحكومة مؤرخ في ١٢ فيفري ٢٠١٩ يتعلق بتسمية أعضاء لجنة إسناد علامة المؤسسة الناشئة.

## تتلخص امتيازات الشركة الناشئة في تونس في الآتي:

- « الحق في عطلة لبعث مؤسسة ناشئة لمدة سنة قابلة للتمديد مرة واحدة
- « الانتفاع بمنحة المؤسسة الناشئة وذلك لمدة سنة واحدة. ويتنفع بالمنحة المذكورة، على الأكثر، ثلاثة مؤسسين مساهمين ومتفرغين للعمل كامل الوقت ضمن المؤسسة الناشئة المعنية
- « الحفاظ على حق مراقب الحصص في التمتع ببرامج التشغيل لمدة ٣ سنوات
- « الإعفاء من مصاريف الإشهار والتسجيل
- « الإعفاء من الضريبة على الشركات
- « الخصم الضريبي عند الاكتتاب في رأس المال
- « الإعفاء من الضريبة على القيمة الزائدة على العقارات والمداخيل الراجعة للشركات الناشئة
- « تبسيط إجراءات اختيار مراقب الحصص
- « التمتع بآلية ضمان "صندوق ضمان المؤسسات الناشئة" والتي تضمن مساهمات كل من شركات الاستثمار ذات رأس مال تنمية أو الصناديق المشتركة للتوظيف في رأس مال تنمية أو صناديق مساعدة على الانطلاق أو غيرها من مؤسسات الاستثمار في المؤسسات الناشئة في حدود ٣٠٪
- « النفاذ إلى الصفقات العمومية حيث أن على كل مشتري عمومي تخصيص ٢٠٪ من الصفقات العمومية للشركات الناشئة
- « الترفيع في سقف البطاقة البنكية الدولية إلى ١٠٠ ألف دينار
- « تتمتع كل مؤسسة ناشئة بالحق في فتح حساب خاص بالعملة الأجنبية
- « عدم الخضوع لإجراءات المطابقة والمراقبة على التوريد
- « تبسيط الإجراءات الديوانية



## عند الحصول على العلامة، تلتخص واجبات الشركة الناشئة في الآتي:

- 1- خلال ثلاث ٣ سنوات من تاريخ إسناد العلامة:
  - عدد الموارد البشرية: تساوي أو تتجاوز عشرة (١٠ إجراء)
  - رقم المعاملات السنوي أو مجموع الأرصوب: يساوي أو يتجاوز ثلاثمائة (٣٠٠ ألف دينار)
- 2- خلال خمس (٥ سنوات) من تاريخ إسناد العلامة:
  - عدد الموارد البشرية: تساوي أو تتجاوز ثلاثين (٣٠ أجيراً)
  - رقم المعاملات السنوي أو مجموع الأرصوب: يساوي أو يتجاوز مليون دينار

## 2.2.2 دراسة تحليلية للسوق والجدوى المالية للمشروع

عمل دراسة جدوى للمشروع مهم جداً قبل البدء به، فدراسة الجدوى تحدد هل من المناسب الدخول في هذا المشروع من عدمه.

### ودراسة الجدوى نوعان:

النوع الأول: دراسة جدوى أولية لقياس مدى مناسبة الدخول في المشروع

النوع الثاني: دراسة جدوى متكاملة وهي تأتي بعد الدراسة الأولية، لمعرفة المكان المناسب للمشروع التجاري ولتحديد نسبة الربح في المشروع، ولتحديد تكلفة المشروع الأولية، ولتحديد أفضل الطرق لتوسعة المشروع التجاري، وغير ذلك مما تعمل دراسة الجدوى على بيانه وتوضيحه

لذا فهذه الخطوة مهمة في تأسيس المشروع من الصفر وترتبط ارتباطاً رئيسياً بالقيام بعمل مسح للسوق، وهذا المسح لا بد أن يتوفر فيه ما يلي:

- تحديد دقيق وتفصيلي للسوق المستهدف ومعرفة حجمه.
- تحديد دقيق للعملاء المحتملين.
- بيان أفضلية الموقع لإقامة المشروع.
- قياس نسبة العرض والطلب.
- قياس درجة المنافسة.
- دراسة التكاليف المتوقعة صرفها والأرباح المتوقعة الحصول عليها.

## 2.2.3 التمويل

إن بدء عمل تجاري صغير لا يحتاج لأموال طائلة بالضرورة، ولكنه سيحتاج بعض الاستثمار المبدئي، وكذلك القدرة على تغطية النفقات المستمرة قبل أن تتمكن من تحقيق أرباح. ومن هنا تأتي أهمية معرفة طرق تمويل المشروع.

### من أهم القرارات التي يجب اتخاذها لتحديد حجم التمويل المطلوب هو:

1. تحديد رأس المال من خلال المهم تقدير تكاليف الإنشاء المبدئية التي تُدفع لمرة واحدة (التراخيص والتصاريح، والمعدات، والرسوم القانونية، والتأمين، وشراء العلامة التجارية وبحوث السوق، والمخزون، وبناء العلامة التجارية، وفعاليات الافتتاح الكبير، وإيجار العقارات، إلخ).
2. تحديد المصروفات التي تُقدّر أنك ستحتاجها لإبقاء عملك مفتوحًا لـ ١٢ شهر على الأقل (الإيجار أو قيمة الشراء والمرافق، والتسويق والإعلان، والإنتاج، واللوازم، ونفقات السفر، ورواتب الموظفين، وراتبك، إلخ). وبناء على ذلك يمثل مجموع هذه الأرقام مبلغ الاستثمار المبدئي الذي ستحتاجه أو تقدير رأس المال المبدئي.

### تتضمن القائمة التالية بعض الجهات المختصة بتوفير التمويلات لمساعدة المستثمر في بدء المشروع الخاص به:

◀ وزارة التكوين المهني والتشغيل:

<http://www.emploi.gov.tn/ar/79/almbadrt-alkhast>

◀ منصة تمويلي: <https://tamweeli.tn/ar/%D%85%9D%86%9D%8B%5D%8A%-9D%8AA%D%85%9D%88%9D%89A%D%84%9D%89A/>

◀ بنك تمويل المؤسسات الصغرى والمتوسطة: <https://tinyurl.com/ye27ks9d>

### 2.3 المرحلة الثانية (التحضير)

تعتبر هذه المرحلة بمثابة البدء في تأسيس المشروع حيث أنها تتمحور حول وضع خطة عمل مبدئية تتضمن تعيين الموظفين اللازمين لتحضير المستندات المطلوبة للتأسيس. فمن خلال هذه المرحلة سيتم التركيز على الإجراءات الواجب اتباعها للتحضير لتأسيس شركة، فينقسم هذا الجزء إلى المتطلبات الواجب توافرها بالإضافة إلى الأوراق المطلوبة في مرحلة التحضير.

الشكل التوضيحي ٥: الإجراءات الواجب اتباعها للتحضير لتأسيس شركة

03

تحديد الشركاء ونسبهم  
في الشركة وتحديد  
الحصة وقيمتها

01

تعيين محاسب قانوني  
ليعمل  
كمراقب لحسابات الشركة

04

تحديد المدير/المدراء  
المسؤولين وتحديد  
صلاحياتهم

02

تعيين محامي للشركة  
ويكون على الأقل درجة  
قيد واستئناف



### 2.3.1 تحضير المستندات المطلوبة لتأسيس شركة أو مشروع فردي

توفر المنصة الإلكترونية للسجل الوطني للمؤسسات معلومات عن الوثائق المطلوبة لتأسيس الشركات بأنواعها من خلال الرابط التالي: <https://www.registre-entreprises.tn/rne-public/#/> ، كما توفر وكالة تعزيز الصناعة والابتكار للمستخدمين خدمة عبر الإنترنت تتيح لهم فحص مقبولية ملائمتهم وإخطارهم في حالة القبول، بالإضافة إلى إبلاغ المودع بأي نقائص في المستندات- وذلك بالنسبة للشركات ذات المسؤولية المحدودة، والشركات ذات المسؤولية المحدودة ذات العضو الواحد وذلك من خلال الرابط التالي: <http://www.tunisieindustrie.nat.tn/fr/Entcreation.asp> .

ويوضح الجدول التالي المستندات المطلوب تحضيرها قبل تأسيس الشركات بمختلف أنواعها.

#### جدول 2 المستندات المطلوب تحضيرها قبل التأسيس

المستندات اللازمة لبعث مؤسسة فردية	المستندات اللازمة لإنشاء شركة خفية الإسم	المستندات اللازمة لإنشاء شركة ذات مسؤولية محدودة
<ul style="list-style-type: none"> <li>★ نسخة من بطاقة التعريف الوطنية أو نسخة من بطاقة الإقامة بالنسبة للأجانب</li> <li>★ المؤهل العلمي أو المهني إذا فرضته القوانين و/أو الترتيب</li> <li>★ سند الملكية أو سند الكراء أو ما يعادله بالنسبة للمشروع الفلاحي</li> <li>★ قائمة اسمية في الأجراء المستخدمين في صورة التجاء الباعث الفردي لتشغيل عملة</li> <li>★ نسخة من كراس الشروط ممضاة من الباعث إذا كان النشاط خاضعاً لكراس شروط</li> <li>★ في صورة خضوع النشاط لترخيص مسبق، تقديم الوثائق التي تنص عليها القوانين والترتيب الجاري بها العمل</li> </ul>	<ul style="list-style-type: none"> <li>★ رابط الحصول على تلك الوثائق: (متوفرة باللغة الفرنسية) <a href="http://www.tunisieindustrie.nat.tn/FR/download/cfga/sa.pdf">http://www.tunisieindustrie.nat.tn/FR/download/cfga/sa.pdf</a></li> </ul>	<ul style="list-style-type: none"> <li>★ 5 نسخ من شهادة إيداع الإقرار ليتم استكمالها من الموقع الذي تديره API. مطلوب فقط للأنشطة المطلوبة، المنصوص عليها في أكواد الاستثمار ، والتي تتوفر قائمة بها أيضًا على هذا الموقع.</li> <li>★ نسخة واحدة من طلب التسجيل في السجل الوطني للشركات لطباعتها وإكمالها (باللغتين العربية والفرنسية). النموذج متاح على موقع RNE.</li> <li>★ 10 نسخ أصلية من عقد تأسيس الشركة موقعة من الشركاء والمدير.</li> </ul>

## المستندات اللازمة لإنشاء شركة ذات مسؤولية محدودة

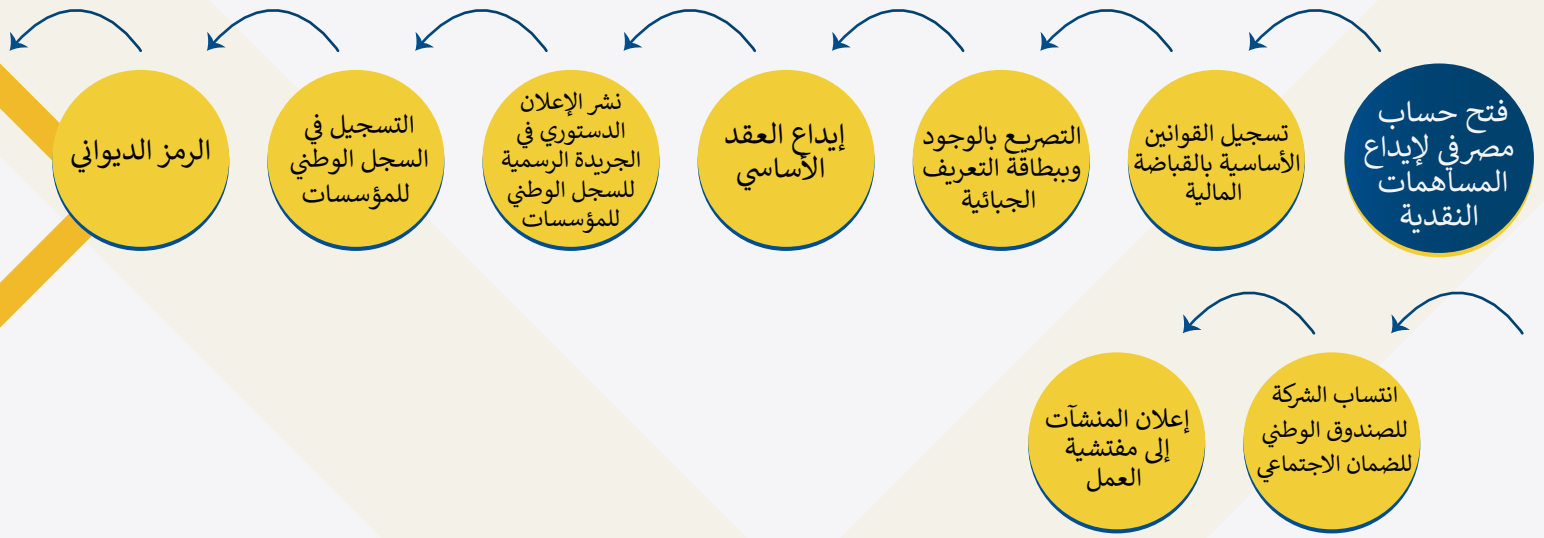
- ★ 4 نسخ من تقرير مراقب الحسابات في حالة وجود مساهمة عينية في رأس المال. من الممكن تجنب اللجوء إلى المدقق إذا كانت المساهمة أقل من 3000 دينار، وفي هذه الحالة يمكن للشركاء أن يقرروا بالأغلبية ما إذا كانوا سيلجئون أم لا. في كلتا الحالتين حيث تحتاج إلى مدقق، يمكنك الاتصال بشركة محاسب لكتابة التقرير
  - ★ 4 نسخ من محضر تعيين الممثل (الممثلين) القانونيين للشركة ذات المسؤولية المحدودة
  - ★ 3 نسخ من وثيقة الهوية للممثل القانوني أو جواز السفر للأجانب
  - ★ نسختان من CIN أو جواز السفر لكل شريك في شركة ذات مسؤولية محدودة
  - ★ نسختان من عقد الإيجار أو شهادة التوطين مصحوبة بعقد إيجار المسكن أو سند الملكية أو عقد الشراء
  - ★ نسختان مصدقة من شهادة البنك توضح اسم الشركة ذات المسؤولية المحدودة ورأس مالها
  - ★ 3 نسخ مصدق عليها من التوكيل الرسمي أو التفويض إذا لم يكن المودع هو الممثل القانوني للشركة ذات المسؤولية المحدودة
  - ★ 5 نسخ من الموافقة على الخدمة إذا كان النشاط خاضعاً لترخيص مسبق أو لمواصفات محددة
  - ★ 3 نسخ من بطاقة العمل في حال تجاوز معدل المشاركة الأجنبية في رأس المال 49٪ أو إذا كان مدير الشركة ذات المسؤولية المحدودة أجنبياً
  - ★ رابط الحصول على تلك الوثائق:
- [http://www.tunisieindustrie.nat.tn/FR/download/cfga/sarl\\_suarl\\_ar.pdf](http://www.tunisieindustrie.nat.tn/FR/download/cfga/sarl_suarl_ar.pdf)

## 2.4 المرحلة الثالثة (التأسيس):

### 2.4.1 الإجراءات الواجب اتباعها لتأسيس شركة تجارية (كل أنواع الشركات عدا المؤسسة الفردية والشركات الناشئة)

في خلال هذه المرحلة سيتم التركيز على الإجراءات والخطوات القانونية اللازمة للتأسيس، والتي تختلف وفقاً للهيكل القانوني للشركات. ويوضح الجزء التالي أهم الإجراءات اللازمة لتأسيس الشركات والتي تتلخص في الشكل التالي:

الشكل التوضيحي ٦: ملخص عن أهم الإجراءات اللازمة لتأسيس الشركات



ويوضح الجدول التالي شرحاً مفصلاً لهذه الإجراءات والاوراق المطلوبة :

جدول ٣: الإجراءات والأوراق المطلوبة لتأسيس شركة تجارية في تونس

الإجراءات	المكتب والآجال	الأوراق المطلوبة	الرسوم المطلوبة	المستندات المرادفة
فتح حساب مصرفي لإيداع المساهمات النقدية	البنك (بصفة فورية)	<ul style="list-style-type: none"> <li>★ يجب إيداع رأس المال المسجل في النظام الأساسي بالكامل فيما يسمى بالحساب المصرفي "غير المتاح" حتى الانتهاء من جميع إجراءات إنشاء الشركة وتقديم نسخة من إشعار تأسيس الشركة</li> <li>★ يجب تقديم نسخة واحدة من النظام الأساسي للشركة</li> <li>★ نسخة واحدة من بطاقة الهوية الوطنية للمدير المعين في النظام الأساسي (يمكن تغييره في اللوائح النهائية أو بقرار لاحق).</li> </ul>	لا توجد رسوم	<p>PDF نموذج فتح حساب من البنك</p> <p>PDF نموذج النظام الأساسي للشركة</p>

## ويوضح الجدول التالي شرحاً مفصلاً لهذه الإجراءات والاوراق المطلوبة :

جدول ٣: الإجراءات والأوراق المطلوبة للالتزام لتأسيس شركة تجارية في تونس

المستندات المرادفة	الرسوم المطلوبة	الأوراق المطلوبة	المكتب والآجال	الإجراءات
<p><b>PDF</b> نموذج النظام الأساسي للشركة</p> <p><b>PDF</b> محضر تعيين المدير</p> <p><b>PDF</b> نموذج إيداع بيان الاستثمار</p>	<p>150 ديناراً تُدفع في المكتب النقدي التابع لإدارة التمويل</p>	<p>★ نسختين من شهادة إيداع التصريح بالمشروع الاستثماري يقع إيداعهما بالقباضة المالية (3 نسخ في حال إذا كانت الشركة مصدرة كلياً أو تمتلك مساهمات خارج البلاد التونسية)</p> <p>★ 10 نسخ أصلية من القوانين الأساسية للشركة</p> <p>★ 4 نسخ أصلية من محضر تسمية المدير أو المدراء التنفيذيين وذلك في حالة عدم تسميتهم بالقوانين الأساسية</p> <p>★ في حالة وجود مساهمات عينية يجب أن يتم تقديرها من قبل مراقب المساهمات ويتم الإشارة إلى هذه المعلومة في القوانين الأساسية للشركة (إذا كانت قيمة كل حصة عينية لا تتجاوز مبلغ ثلاث آلاف دينار فانه يجوز للشركاء أن يقرروا بأغلبية الأصوات عدم الالتجاء إلى مراقب المساهمات)</p> <p>★ يجب أن تقع الإشارة في القوانين الأساسية إلى الهيئة التي تم إيداع الأموال بها</p>	<p>القباضة المالية (بصفة فورية) (الشركة ذات المسؤولية المحدودة، شركة الشخص الواحد ذات المسؤولية المحدودة)</p>	<p>تسجيل القوانين الأساسية /النظام الأساسي في مكتب الإيرادات بالقباضة المالية (الشركة ذات المسؤولية المحدودة، شركة الشخص الواحد ذات المسؤولية المحدودة)</p>

## ويوضح الجدول التالي شرحًا مفصلاً لهذه الإجراءات والاوراق المطلوبة :

جدول ٣: الإجراءات والأوراق المطلوبة اللازمة لتأسيس شركة تجارية في تونس

الإجراءات	المكتب والآجال	الأوراق المطلوبة	الرسوم المطلوبة	المستندات المرادفة
التصريح بالوجود وببطاقة التعريف الجبائية من مكتب مراقبة الأداءات/الضرائب	مكتب مراقبة الضرائب (بصفة فورية)	<ul style="list-style-type: none"> <li>★ مطبوعة من إقرار الوجود يتم إمضاؤها بالمكتب</li> <li>★ نسخة من بطاقة التعريف الوطنية الخاصة بالمدير التنفيذي (نسخة من جواز السفر بالنسبة للأجانب)</li> <li>★ نسخة من عقد الوكالة</li> <li>★ 2 مطبوعة يتم تعمييرهما باللغة العربية ويقع إمضاؤهما من قبل الوكيل أو من قبل من ينوبه</li> <li>★ 2 نسخة من شهادة إيداع التصريح بالمشروع</li> <li>★ نسختين أصليتين من القانون الأساسي المسجل</li> <li>★ نسختين أصليتين من محضر تعيين الوكيل/الوكلاء وذلك فقط إذا لم يقع التنصيب على هذه المعلومة بالقانون الأساسي</li> </ul>	لا توجد رسوم	<p>PDF بطاقة التعريف الجبائية</p> <p>PDF تصريح بتسجيل شخص معنوي</p> <p>PDF تصريح بتسجيل شخص طبيبي</p> <p>PDF التصريح بالوجود</p>

## ويوضح الجدول التالي شرحاً مفصلاً لهذه الإجراءات والاوراق المطلوبة :

جدول ٣: الإجراءات والأوراق المطلوبة اللازمة لتأسيس شركة تجارية في تونس

الإجراءات	المكتب والآجال	الأوراق المطلوبة	الرسوم المطلوبة	المستندات المرادفة
إيداع العقد الأساسي في كتابة المحكمة	كتابة المحكمة (بصة فورية)	<p>★ 2 نسخة من التصريح بالوجود ومن بطاقة التعريف الجبائية</p> <p>★ 2 نسخة من الوثيقة التي تحدد عنوان المقر الرسمي للشركة / شهادة الملكية / عقد الكراء (ليس من الضروري أن يكون مسجلاً) مصحوباً بعقد كراء الشركة محل الوفاء أو بسند الملكية</p> <p>★ 2 نسخة من الشهادة البنكية</p> <p>★ 2 نسخة من بطاقة التعريف الوطنية الخاصة بالوكيل (و2 نسخ من جواز السفر بالنسبة للأجانب)</p> <p>★ إيصال بدفع معلوم حقوق التسجيل بالسجل التجاري ويتم ذلك بالمكتب الوطني للبريد (50د)</p> <p>★ إذا كان الشخص الذي قام بالإيداع شخصاً آخر غير وكيل الشركة فيجب تقديم الوثيقة التي تثبت الوكالة</p>		

## ويوضح الجدول التالي شرحاً مفصلاً لهذه الإجراءات والاوراق المطلوبة :

جدول ٣: الإجراءات والأوراق المطلوبة اللازمة لتأسيس شركة تجارية في تونس

المستندات المرادفة	الرسوم المطلوبة	الأوراق المطلوبة	المكتب والآجال	الإجراءات
<p><b>PDF</b></p> <p>نموذج الحصول على نصوص الأشعار المطلوبة</p>	<p>في حدود 70 دينار</p>	<p>★ نموذج لنسخة الإشعار المقدمة للحصول على المعلومات الإلزامية</p> <p>★ رقم التسجيل الضريبي (الظاهر في بطاقة التعريف الضريبي)</p> <p>★ صورة من بطاقة الهوية الوطنية للمعلن</p>	<p>المطبعة الرسمية للجمهورية التونسية (بصفة فورية)</p>	<p>نشر الإعلان الدستوري في المطبعة الرسمية للجمهورية التونسية (يجب على جميع الشركات، باستثناء شركة المحاصة، أن تشرع في نشر أعمالها التأسيسية. يتم الإعلان عن طريق إدراج (إشعار) في الجريدة الرسمية للجمهورية التونسية ، وذلك خلال شهر واحد إما من الدستور النهائي للشركة، أو من تاريخ محضر الاجتماع أو مداولة الاجتماع العام التأسيسي ل الشركة)</p>
	<p>إيصال دفع رسوم التسجيل (10 دنانير) في السجل التجاري في مكتب البريد الوطني) لكل مستخرج من السجل التجاري المطلوب</p>	<p>★ نسخة من تحصيل مبلغ معلوم النشر بالرائد الرسمي</p> <p>★ إيصال بدفع معلوم حقوق التسجيل بالسجل التجاري لدي مكتب البريد الوطني بالنسبة لكل مضمون وقع استخراجه من السجل التجاري</p>	<p>السجل الوطني للمؤسسات</p>	<p>التسجيل بالسجل الوطني للمؤسسات (السجل التجاري)</p>



## ويوضح الجدول التالي شرحاً مفصلاً لهذه الإجراءات والاوراق المطلوبة :

جدول ٣: الإجراءات والأوراق المطلوبة لتأسيس شركة تجارية في تونس

الإجراءات	المكتب والآجال	الأوراق المطلوبة	الرسوم المطلوبة	المستندات المرادفة
الرمز الديواني	الديوانة التونسية (1 يوم)	<ul style="list-style-type: none"> <li>★ نسخة من بطاقة التعريف الضريبي</li> <li>★ نسخة من تصريح فتح الرخصة التجارية</li> <li>★ نظام أساسي للشركة</li> <li>★ نسخة من بطاقة التعريف الوطنية للمدير</li> <li>★ أصل السجل التجاري</li> </ul>	15 دينار	
انتساب الشركة للصندوق الوطني للضمان الاجتماعي (ويجب على الشركة تسجيل الموظفين لدى التعيين في خلال شهر واحد من الانتساب)	الصندوق الوطني للضمان الاجتماعي (بصفة فورية)	<ul style="list-style-type: none"> <li>★ استمارة طلب الانتساب إلى صاحب العمل تحمل توقيع وختم صاحب العمل مصحوبة بقائمة الموظفين الشخصية؛</li> <li>★ نسخة من بطاقة الهوية الوطنية لصاحب العمل أو الممثل القانوني للشركة (المدير) أو تصريح الإقامة للأجانب؛</li> <li>★ أصل مستخرج من السجل التجاري أو نسخة مصدقة من بطاقة التعريف الضريبية (من قبل السلطات الضريبية</li> </ul>	لا توجد رسوم	<p>PDF استمارة طلب الانتساب</p> <p>PDF قائمة الموظفين</p> 
إعلان المنشآت إلى مفتشية العمل	مفتشية العمل (بصفة فورية)	<ul style="list-style-type: none"> <li>★ 3 نسخ من التصريحات من المؤسسات لتقديمها إلى مفتشية العمل</li> </ul>	لا توجد رسوم	<p>PDF نموذج إعلان إنشاء المؤسسة</p>



## 2.4.2 الإجراءات الواجب اتباعها لتأسيس مؤسسة فردية

بناءً على الأمر عدد 2475 لسنة 2000 المؤرخ في 31 أكتوبر 2000 المتعلق بالإجراء الموحد لبعث المشاريع الفردية كما تم تنقيحه بالأمر عدد 733 لسنة 2008 المؤرخ في 24 مارس 2008، يجب على باعث المشروعات الفردية التمتع بالآتي:

- « أن يكون باعث المشروع شخصاً طبيعياً يتولى تسيير المشروع بنفسه.
  - « ألا يكتسي المشروع شكل شركة.
  - « ألا تكون المهنة المزمع ممارستها خاضعة لرقابة هيئة مهنية معينة بمقتضى القوانين الخاصة بها.
- يجب على كل مشروع موضوع أن يودع بتصريح في مشروع استثمار. ويقع إيداع التصريح بالشبابيك الموحدة لدى المصالح المعنية بالنشاط كما يلي:
- « وكالة النهوض بالصناعة والتجديد
  - « وكالة النهوض بالاستثمارات الفلاحية
  - « المندوبيات الجهوية للتنمية الفلاحية
  - « الديوان الوطني التونسي للسياحة
  - « الديوان الوطني للصناعات التقليدية

## ويوضح الجدول التالي الإجراءات المطلوبة لتأسيس مؤسسة فردية في تونس:

جدول ٤: الإجراءات الموحد لتكوين مشروع فردي

آجال الحصول على الخدمة	الوثائق المطلوبة	النموذج المرادف	إيداع الملف
<p>إذا كان المشروع غير خاضع لترخيص مسبق حسب القوانين والتراتيب الجارية: حصول الباعث في أجل سبعة (7) أيام من تاريخ إيداع التصريح على:</p> <ul style="list-style-type: none"> <li>رقم الانخراط بالصندوق الوطني للضمان الاجتماعي.</li> <li>المعرف الجبائي.</li> <li>رقم التعريف الديواني.</li> <li>وشهادة إيداع التصريح بالاستثمار عند الاقتضاء.</li> </ul> <p>إذا كان المشروع خاضعاً لترخيص مسبق حسب القوانين والتراتيب الجارية: حصول الباعث في أجل واحد وعشرين (21) يوماً من تاريخ إيداع التصريح على:</p> <ul style="list-style-type: none"> <li>الترخيص.</li> <li>رقم الانخراط بالصندوق الوطني للضمان الاجتماعي.</li> <li>المعرف الجبائي.</li> <li>رقم التعريف الديواني.</li> <li>وشهادة إيداع التصريح بالاستثمار عند الاقتضاء.</li> </ul>	<p>★ مطبوعة التصريح الواحد يتم تعميمها وتمضى من باعث المشروع. ويتم سحب المطبوعة مباشرة من القبضة المالية أو عن بعد.</p> <p>ويتم إرفاق التصريح بالوثائق التالية:</p> <ul style="list-style-type: none"> <li>نسخة من بطاقة التعريف الوطنية أو نسخة من بطاقة الإقامة بالنسبة للأجانب،</li> <li>المؤهل العلمي أو المهني إذا فرضته القوانين أو/و التراتيب</li> <li>سند الملكية أو سند الكراء أو ما يعادله بالنسبة للمشروع الفلاحي</li> <li>قائمة اسمية في الأجراء المستخدمين في صورة التجاء الباعث الفردي لتشغيل عملة</li> <li>نسخة من كراس الشروط ممضاة من الباعث إذا كان النشاط خاضعاً لكراس شروط</li> <li>في صورة خضوع النشاط لترخيص مسبق تقديم الوثائق التي تنص عليها القوانين والتراتيب الجاري بها العمل.</li> </ul>		<p>★ يتم إيداع الملف إلى القبضة المالية التي يكون مكان انتصاب المشروع من مرجع نظرها.</p> <p>أو</p> <p>★ إلى قائمة القبضات المالية المكلفة بمشمولات المخاطب الوحيد.</p>

### 2.4.3 الإجراءات الواجب اتباعها لتأسيس شركة ناشئة

الوسم	إعادة النظر	دراسة الملف	تقديم الترشح	التحضير وإعداد الملف
أي مشروع يحصل على ما لا يقل عن 5 موافقات يحصل على التصنيف	<p>1- استكشاف الملفات: المفهوم، نموذج العمل، العرض التقديمي وعرض المنتج. * POC هو الحد الأدنى من المتطلبات في تقييم الملف من حيث الابتكار وقابلية التوسع</p> <p>2- التصويت (بالقبول أو الرفض أو إعادة النظر)</p>	<p>1- التحقق من المستندات المقدمة</p> <p>2- التحقق من استيفاء الشروط المطلوبة</p>	<p>1- يتم الإرسال فقط عندما تكون جلسة وضع العلامات مفتوحة</p> <p>2- يتم التقديم عبر الإنترنت عبر البوابة</p> <p>3- يتم دفع رسوم طلب قدرها 100 دينار في وقت التقديم.</p> <p>4- يمكن لمقدم الطلب تقديم طلب واحد فقط كل 6 أشهر.</p>	<p>1- سجل عبر بوابة Startup Tunisia عبر الرابط التالي: <a href="https://startup.gov.tn/fr/home/startups">https://startup.gov.tn/fr/home/startups</a></p>  <p>2- أكمل نموذج الطلب عبر الإنترنت</p> <p>3- تنزيل المستندات القانونية ذات الصلة</p>

## 2.4.4 في حالة إنشاء مصنع

تتضمن القائمة التالية الوثائق والمستندات المطلوبة لاستخراج رخصة بناء لمنشأة صناعية:

- « مطلب على ورق عادي ممضى من طرف طالب الرخصة يوضح به عنوان المراسلة
- « شهادة ملكية أو حكم استحقاق أو وثيقة أخرى في تملك الطالب للعقار موضوع الترخيص
- « وصل إيداع التصريح بالضريبة على الدخل أو الضريبة على الشركات
- « بطاقة إرشادات فنية مسلمة من الإدارة ومؤشر عليها من قبل المهندس المعماري للمشروع.
- « شهادة إبراء في خلاص المعاليم البلدية الموظفة على العقار موضوع الطلب
- « مشروع بناء في ستة (6) نظائر أو أكثر معدّ من قبل مهندس معماري مرسم بجدول عمادة المهندسين المعماريين ومؤشر عليه من قبل مكتب مراقبة
- « ثال في الهيكل الحامل للمبنى معدّ من طرف مكتب دراسات مؤهل للغرض أو من طرف مهندس مختصّ مرسم بجدول عمادة المهندسين، يقدّم بعد المصادقة النهائية على المشروع
- « دراسة شاملة للوقاية من الحرائق مؤشر عليها من قبل مكتب مراقبة
- « ترتيب المؤسسة أو قرار استغلال مسند من طرف مصالح الوزارة المكلفة بالصناعة
- « موافقة الوكالة الوطنية لحماية المحيط
- « موافقة الوزير المكلف بالفلاحة في حالة إقامة منشآت صناعية أو تجارية أو خدماتية، مرتبطة بالاستغلال الفلاحي علاوة على التراخيص المنصوص عليها بالتشريع الجاري العمل به
- « يمكن معرفة المزيد من خلال الرابط التالي:

<http://www.commune-tunis.gov.tn/publish/content/article.asp?id=19918>

#### 4. الجهات المختصة

جدول 5: الجهات المختصة للإجراءات المشار إليها

العنوان والرابط	الغرض	المكتب
<p>عنوان وكالة النهوض بالصناعة والتجديد: 7 نهج ابن الجزار - 1002 - تونس البلفيدير - تونس <a href="https://tinyurl.com/5xyppc3w">https://tinyurl.com/5xyppc3w</a></p>	<p>تسجيل القوانين/العقود التأسيسية بالقباضة المالية</p>	<p>المكتب المعني للقباضة المالية بالشباك الموحد بوكالة النهوض بالصناعة والتجديد</p>
<p>عناوين المكاتب المختصة: <a href="http://www.finances.gov.tn/ar/adresses-utiles">http://www.finances.gov.tn/ar/adresses-utiles</a></p>		<p>مكتب القباضة المالية</p>
<p>عنوان وكالة النهوض بالصناعة والتجديد: 7 نهج ابن الجزار - 1002 - تونس البلفيدير - تونس <a href="https://tinyurl.com/5xyppc3w">https://tinyurl.com/5xyppc3w</a></p>	<p>الإيداع الوقتي للقانون الأساسي (شركات خفية الاسم)</p>	<p>المكتب المعني لكتابة المحكمة الابتدائية بالشباك الموحد</p>
<p><a href="https://www.justice.gov.tn/index.php?id=255">https://www.justice.gov.tn/index.php?id=255</a> المكتب المختص: قصر العدل - 35 شارع باب بنت 1019 تونس العاصمة</p>		<p>المحكمة الابتدائية</p>
<p>عنوان وكالة النهوض بالصناعة والتجديد: 7 نهج ابن الجزار - 1002 - تونس البلفيدير - تونس <a href="https://tinyurl.com/5xyppc3w">https://tinyurl.com/5xyppc3w</a></p>	<p>التصريح بالوجود وبطاقة التعريف الجبائية</p>	<p>المكتب المعني لمكتب مراقبة الأداءات بالشباك الموحد بوكالة النهوض بالصناعة والتجديد</p>
<p><a href="https://tinyurl.com/24ztw9cr">https://tinyurl.com/24ztw9cr</a> المكتب المختص: 11 ، نهج برج بورقيبة - تونس</p>		<p>مكتب مراقبة الأداءات</p>

جدول 5: الجهات المختصة للإجراءات المشار إليها

العنوان والرابط	الغرض	المكتب
<p>عنوان وكالة النهوض بالصناعة والتجديد: 7 نهج ابن الجزار - 1002 - تونس البلفيدير - تونس <a href="https://tinyurl.com/5xyppc3w">https://tinyurl.com/5xyppc3w</a></p>	تسجيل المؤسسة التجارية	المكتب المعني بتسجيل عقود الشركات بالشباك الموحد بوكالة النهوض بالصناعة والتجديد
<p><a href="https://www.registre-entreprises.tn/rn-e-public/#/borne/recherche">https://www.registre-entreprises.tn/rn-e-public/#/borne/recherche</a> رقم 1 شارع أبو العباس الكسنطيني - المدينة الأولمبية ص ب 66 - 1003 تونس - تونس</p>		السجل الوطني للمؤسسات
<p>عنوان وكالة النهوض بالصناعة والتجديد: 7 نهج ابن الجزار - 1002 - تونس البلفيدير - تونس <a href="https://tinyurl.com/5xyppc3w">https://tinyurl.com/5xyppc3w</a></p>	النشر بالمطبعة الرسمية للجمهورية التونسية الرسمية بالسجل الوطني للمؤسسات	مكتب المطبعة الرسمية للجمهورية التونسية بالشباك الموحد بوكالة النهوض بالصناعة والتجديد
<p><a href="https://www.registre-entreprises.tn/rn-e-public/#/borne/recherche">https://www.registre-entreprises.tn/rn-e-public/#/borne/recherche</a> رقم 1 شارع أبو العباس الكسنطيني - المدينة الأولمبية ص ب 66 - 1003 تونس - تونس</p>		السجل الوطني للمؤسسات
<p>عنوان وكالة النهوض بالصناعة والتجديد: 7 نهج ابن الجزار - 1002 - تونس البلفيدير - تونس <a href="https://tinyurl.com/5xyppc3w">https://tinyurl.com/5xyppc3w</a></p>	الحصول على الرمز الديواني	مكتب الديوانة التونسية بالشباك الموحد بوكالة النهوض بالصناعة والتجديد
<p><a href="http://www.douane.gov.tn">http://www.douane.gov.tn</a> نهج صدر بعل لافايات - تونس , 1002</p>		الادارة العامة للديوانة

جدول 5: الجهات المختصة للإجراءات المشار إليها

العنوان والرابط	الغرض	المكتب
<a href="https://www.cnss.tn/web/guest/carte?gouvernorat=23&amp;bureau=2">https://www.cnss.tn/web/guest/carte?gouvernorat=23&amp;bureau=2</a>	انتساب الشركة للصندوق	الصندوق الوطني للضمان الاجتماعي
7 نهج ابن الجزار - 1002 - تونس البلفيدير - تونس <a href="https://tinyurl.com/5xyypc3w">https://tinyurl.com/5xyypc3w</a>	استخدام منظومة الشباك الموحد لتكوين الشركات	وكالة النهوض بالصناعة والتجديد
<a href="http://www.apia.com.tn/ar/">http://www.apia.com.tn/ar/</a> العنوان: 62 ، نهج آلان سفاري 1002 تونس	إيداع تصريح تكوين مشروع استثماري بالشباك الموحد	وكالة النهوض بالاستثمارات الفلاحية
<a href="https://tinyurl.com/2p8buzpa">https://tinyurl.com/2p8buzpa</a> العنوان: 4 ، حي بوشوشة - , 2000 باردو- تونس		المندوبيات الجهوية للتنمية الفلاحية
<a href="https://ontt.tn/ar">https://ontt.tn/ar</a> العنوان: 1 ، شارع محمد الخامس 1001 تونس		الديوان الوطني التونسي للسياحة
<a href="http://www.artisanat.nat.tn/">http://www.artisanat.nat.tn/</a> العنوان: شارع الاستقلال الدندان 2011 تونس	استخراج رخصة منشأة صناعية	الديوان الوطني للصناعات التقليدية
<a href="http://www.commune-tunis.gov.tn/publish/content/article.asp?id=19918">http://www.commune-tunis.gov.tn/publish/content/article.asp?id=19918</a> العنوان: شارع 2 مارس 1934		البلدية التونسية